



# ВУЗЫ ПОСТСОВЕТСКОГО ПРОСТРАНСТВА В ГЛОБАЛЬНЫХ ПРЕДМЕТНЫХ РЕЙТИНГАХ

8 декабря 2021 г.

**Владимир Наводнов,**

Директор Национального центра  
профессионально-общественной аккредитации,  
доктор технических наук, профессор

## 30 лет распада СССР

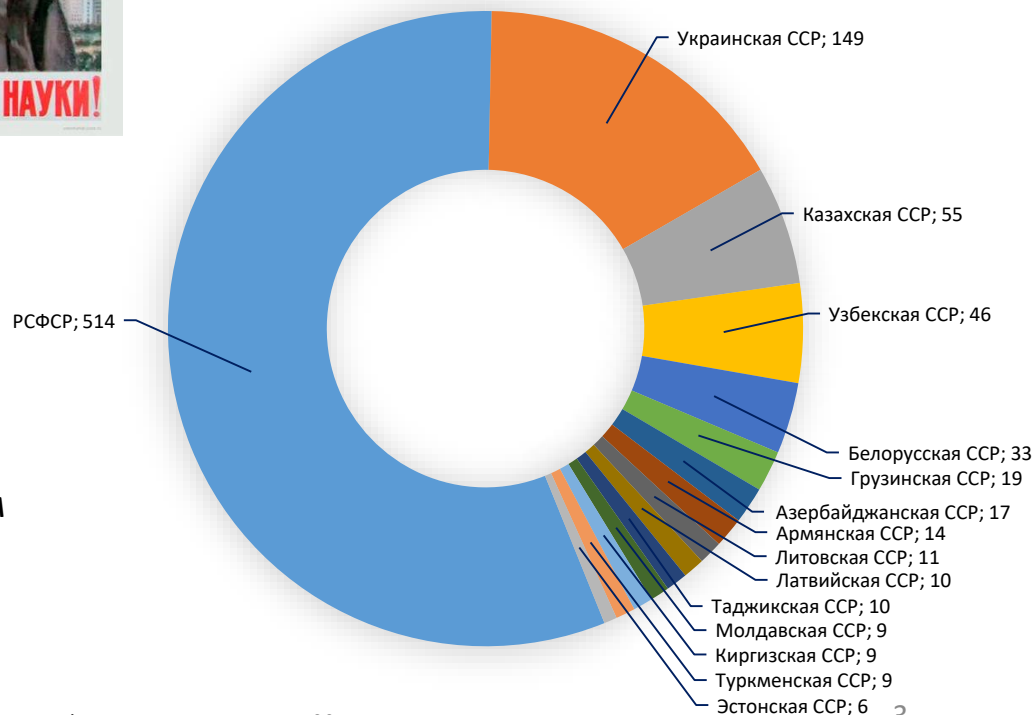


8 декабря 1991 г. лидеры РСФСР, Украины и Белоруссии Б.Ельцин, Л.Кравчук и С.Шушкевич в Беловежской Пуще, подписали Соглашение о роспуске СССР и создании Содружества Независимых Государств (СНГ).

# Наследие СССР



- Стипендия равнялась четверти зарплаты специалиста
- Именно в СССР первой в мире зародилась система заочного образования, ставшая прообразом дистанционного обучения
- С 1956 года образование в Советском Союзе стало бесплатным



\* Народное хозяйство СССР в 1990 г.: Стат. Ежегодник / Госкомстат СССР. – М.: Финансы и статистика, 1991.



## Высшее образование в СССР и странах постсоветского пространства

Союзная республика	Количество вузов (по данным на 1991 г.)*	Страна	Количество вузов (по данным на 2021 г.)**
СССР (всего)	911		1416
РСФСР	514	Россия	603
УССР	149	Украина	298
Казахская ССР	55	Казахстан	112
Узбекская ССР	46	Узбекистан	64
БССР	33	Беларусь	44
Грузинская ССР	19	Грузия	48
Азербайджанская ССР	17	Азербайджан	45
Армянская ССР	14	Армения	58
Литовская ССР	11	Литва	18
Латвийская ССР	10	Латвия	26
Таджикская ССР	10	Таджикистан	20
Киргизская ССР	9	Киргизия	27
Молдавская ССР	9	Молдова	25
Туркменская ССР	9	Туркменистан	18
Эстонская ССР	6	Эстония	10


\*\* Народное хозяйство СССР в 1990 г.: Стат. Ежегодник / Госкомстат СССР. – М.: Финансы и статистика, 1991.

\*\*по данным whed.net на 2021 г. (дата обращения 01.12.2021)

# А как сегодня?



В декабре 2020 г. впервые был представлен портал «Агрегатор независимой оценки высшего образования» и новый рейтинг – Глобальный агрегированный рейтинг-2020



[best-edu.ru](http://best-edu.ru)



Презентация  
**Агрегатора независимой  
оценки высшего  
образования**

При финансовой поддержке



**Гильдия  
ЭКСПЕРТОВ**  
в сфере профессионального  
образования


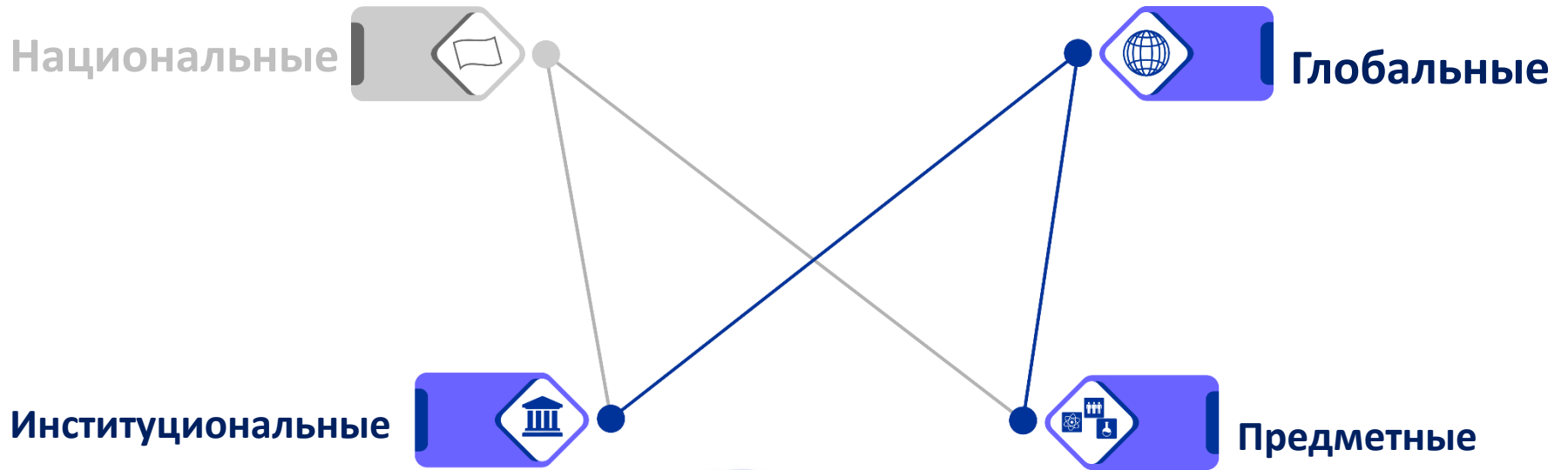


**НОПИ**  
Национальный фонд  
поддержки инноваций  
в сфере образования





# Линейки рейтингов



# 13 октября 2021 г. был представлен Глобальный агрегированный рейтинг, куда вошли **167** вузов постсоветского пространства

Глобальный агрегированный рейтинг - 2021 \*

РЕЙТИНГ МЕТОДИКА АНАЛИТИКА ИНФОГРАФИКА

ОБРАЗОВАТЕЛЬНАЯ ОРГАНИЗАЦИЯ (БЕЗ АББРЕВИАТУР)  
 Название образовательной орган

СТРАНА  
 Все

Международное объединение  
 BRICS ШОС Евросоюз СНГ  
 Страны бывшего СССР

ГОД  
 2021

ТОП  
 Все

СРАВНЕНИЕ ОРГАНИЗАЦИЙ  
 СРАВНИТЬ 0 ОЧИСТИТЬ

Примененные фильтры:  
 Сбросить все Страны бывшего СССР x

Количество образовательных организаций: 167

Топ	Образовательная организация / Страна	Оценка в рейтинге													
		1	2	3	4	5	6	7	8	9	10	11	12		
Топ 1%	LOMONOSOV MOSCOW STATE UNIVERSITY Russian Federation (the)	B	A	A	A	C	A	B	C	B	B	G	B		
Топ 2%	SAINT PETERSBURG STATE UNIVERSITY Russian Federation (the)	D	B	C	A	D	C	D	E	C	C	A	C		
Топ 2%	MOSCOW INSTITUTE OF PHYSICS AND TECHNOLOGY Russian Federation (the)	B	C	C	A	C	B	D	D	G	C	G	D		
Топ 2%	UNIVERSITY OF TARTU Estonia	C	C	C	B	C	C	D	C	D	C	A	C		
Топ 2%	TOMSK STATE UNIVERSITY Russian Federation (the)	D	C	E	B	D	B	E	G	G	C	A	D		
Топ 2%	HSE UNIVERSITY Russian Federation (the)	C	C	E	B	D	G	E	G	F	C	A	D		
Топ 2%	PETER THE GREAT ST PETERSBURG POLYTECHNIC UNIVERSITY Russian Federation (the)	D	C	G	C	C	C	E	G	G	C	A	F		

## Количество университетов стран бывшего СССР, вошедших в GAR

Страна	Топ 1%	Топ 2%	Топ 3%	Топ 4%	Топ 5%	Топ 10%	Топ 15%	Всего в GAR	Всего ВУЗов в стране*	Процент вхождения в GAR (%)
Россия	1	8	6	5	8	78	2	108 (+26)	578	18,5 %
Казахстан	0	0	1	2	3	13	0	19 (+8)	112	17 %
Украина	0	0	0	1	0	10	0	11 (+4)	297	3,7 %
Литва	0	1	0	0	4	2	0	7 (+2)	18	38,9 %
Эстония	0	1	0	1	1	1	0	4	10	40 %
Беларусь	0	0	0	1	0	3	0	4 (+2)	44	9,1 %
Грузия	0	0	0	1	0	3	0	4 (+2)	48	8,3 %
Латвия	0	0	0	2	1	1	0	4 (+1)	26	15,4 %
Азербайджан	0	0	0	0	1	0	1	2 (+1)	45	4,4 %
Армения	0	0	0	0	0	2	0	2 (+1)	58	3,4 %
Киргизия	0	0	0	0	0	1	0	1 (+1)	27	3,7 %
Молдова	0	0	0	0	0	1	0	1 (+1)	25	4 %
Таджикистан	0	0	0	0	0	0	0	0	20	0 %
Турменистан	0	0	0	0	0	0	0	0	18	0 %
Узбекистан	0	0	0	0	0	0	0	0	64	0 %
<b>Всего</b>	<b>1</b>	<b>10</b>	<b>7</b>	<b>13</b>	<b>18</b>	<b>115</b>	<b>3</b>	<b>167</b>	<b>1390</b>	<b>12%</b>

\* по данным открытой базы whed.net (дата обращения 01.10.2021)



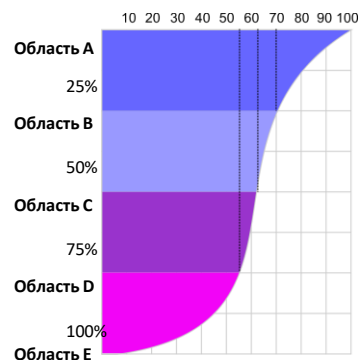
# Глобальный агрегированный рейтинг-2021

---



Презентация  
Глобального  
агрегированного  
рейтинга 2021

## 1-й шаг: Рейтинги преобразуются в таблицы лиг



## 2-й шаг: Каждый университет оценивается n - векторной оценкой

Образовательная организация	THE	QS	ARWU	US NEWS	NTU	URAP	U-multirank	Degar
Vilnius University	E	C	G	G	G	D	G	A
University of Tartu	C	G	G	G	G	G	G	A
HSE University	D	B	A	A	B	G	G	G
RUDN University	D	B	B	G	G	D	G	A
Kazan Federal University	C	C	G	G	G	D	C	A
Al-Farabi Kazakh National University	E	C	G	G	G	G	G	A
Kaunas University of Technology	F	G	G	G	G	G	B	A

## 3-й шаг: Для формирования итогового ранжирования используется одна из сверток математической «теории голосования в малых группах» (Борда, Плюралитарная, Кондорсэ и т.п.)

# Предметные рейтинги



- Более корректное сопоставление вузов
- Охват новых областей образования, возникших в результате развития технологий
- Больше возможностей для отраслевых и узкоспециализированных вузов

## Используемые предметные рейтинги и БД



2021 г.

2020 г.

Россия

Страны бывшего СССР (всего)



52 предметные области +1

39(+3) российских вузов  
224 (+32) программы

63 вузов  
304 программы



31 предметная область -1

48 (+9) российских вузов  
495 (+107) программ

72 вузов  
731 программа



shanghairanking.com

54 предметные области +0

19 (+2) российских вузов  
61 (+2) программа

34 вузов  
96 программ



usnews.com

38 предметных областей +10

24 (+2) российских вуза  
83 (+8) программы

39 вуза  
109 программ



nturanking.csti.tw

27 предметных областей +3

9 (-1) российских вузов  
34 (+0) программы

12 вузов  
45 программ



urapcenter.org

62 предметные области

25 российских вузов  
168 программ

36 вузов  
214 программ



umultirank.org

30 предметных областей

32 российских вузов  
268 программ

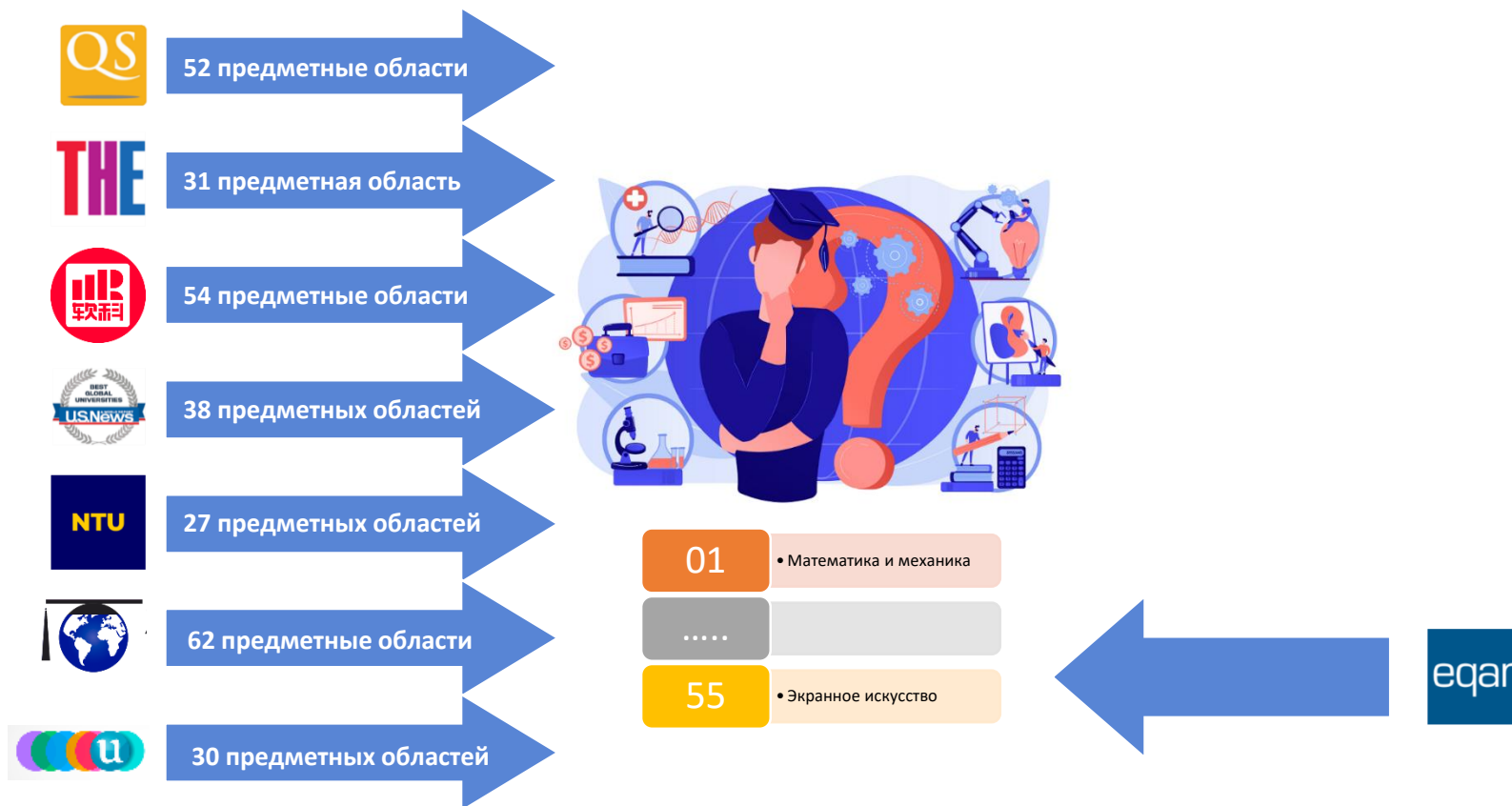
118 вузов  
650 программ



eqar.eu

В реестр включены  
747 (+245) программ  
57 (+21) российских вузов

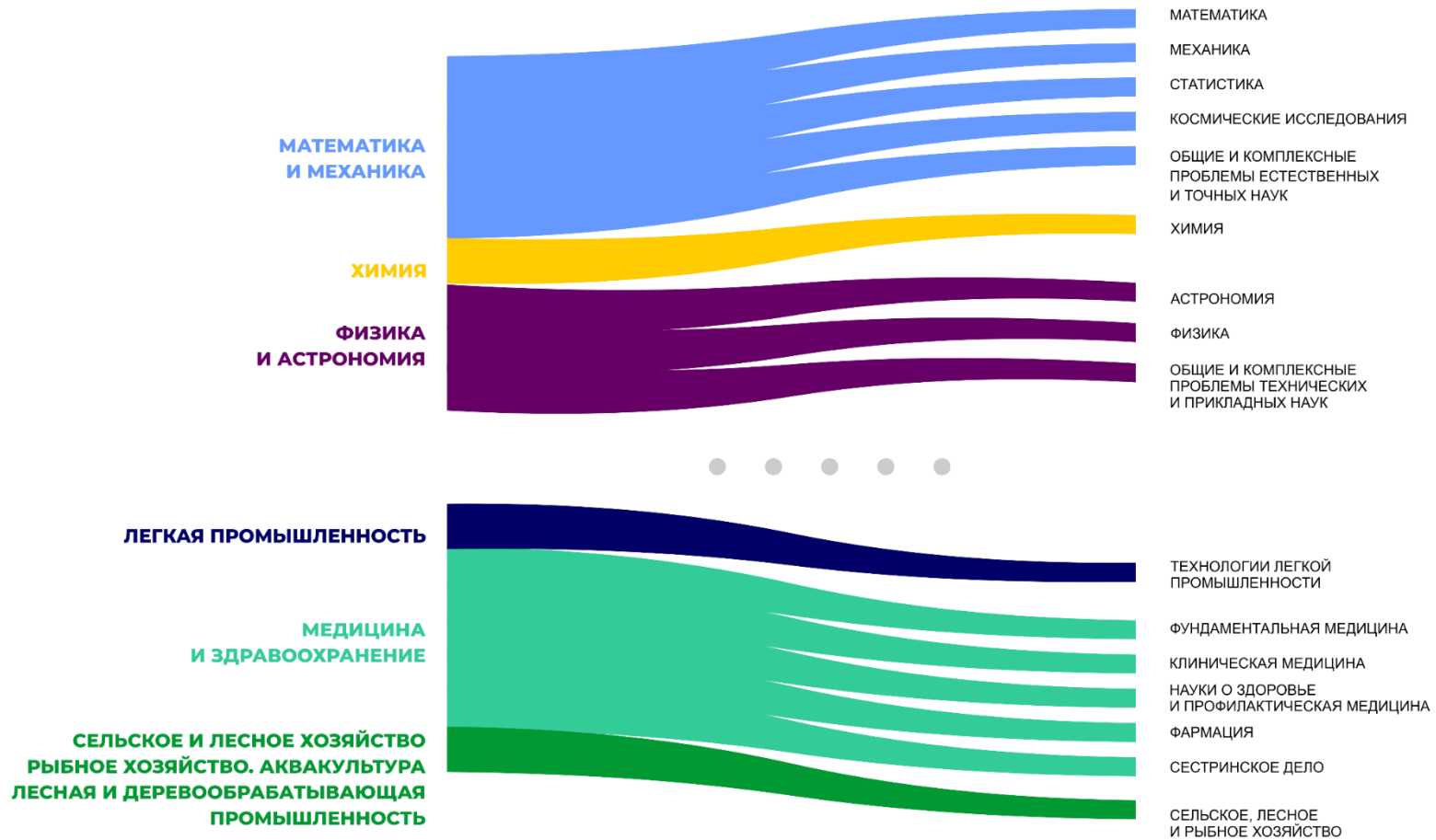
## Гармонизация предметных областей, представленных в различных рейтингах



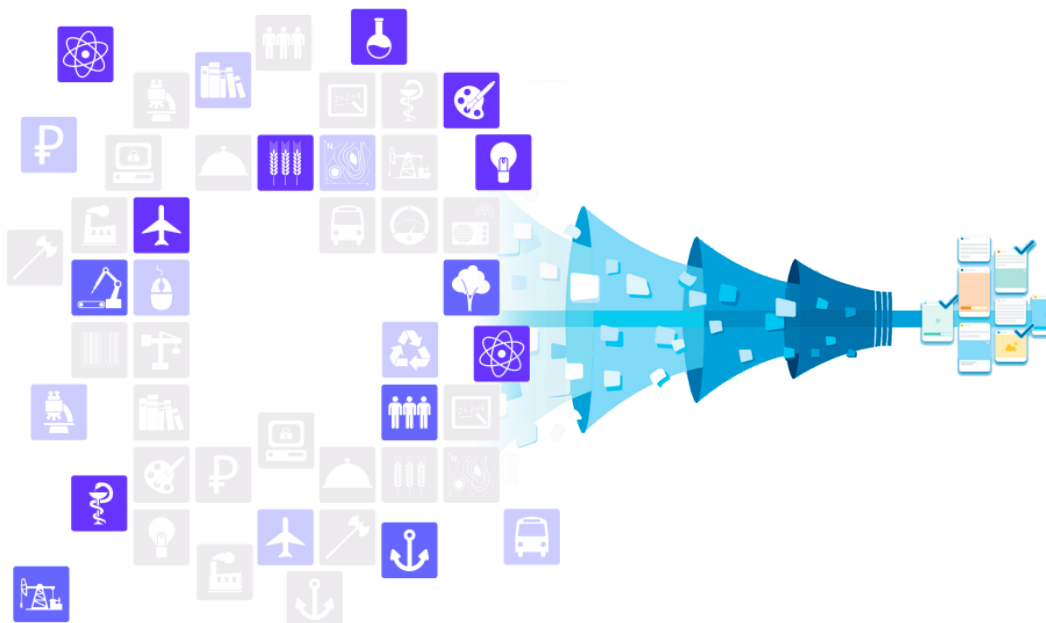
### УГСН

(в соответствии с приказом Министерства образования и науки Российской Федерации от 12 сентября 2013 г. N 1061)

# Проблемы сопоставления направлений







**55**  
**УГСН**

АГРЕГАТОР НЕЗАВИСИМОЙ ОЦЕНКИ  
ВЫСШЕГО ОБРАЗОВАНИЯ

НАЦИОНАЛЬНЫЕ РЕЙТИНГИ ▾ ГЛОБАЛЬНЫЕ РЕЙТИНГИ ▾

Лига	Образовательная организация / Регион
Премьер-лига	УРАЛЬСКИЙ ФЕДЕРАЛЬНЫЙ УНИВЕРСИТЕТ ИМЕНИ ПЕРВОГО ПРЕЗИДЕНТА РОССИИ Б.Н.ЕЛЬЦИНА Свердловская область
Премьер-лига	ДАЛЬНЕВОСТОЧНЫЙ ФЕДЕРАЛЬНЫЙ УНИВЕРСИТЕТ

ПРЕДМЕТНАЯ ОБЛАСТЬ  
08.00.00 Техника и технологии с ▾

- 01.00.00 Математика и механика (163)
- 02.00.00 Компьютерные и информационные науки (97)
- 03.00.00 Физика и астрономия (88)
- 04.00.00 Химия (94)
- 05.00.00 Науки о земле (154)
- 06.00.00 Биологические науки (124)
- 07.00.00 Архитектура (86)
- 08.00.00 Техника и технологии строительства (127)**
- 09.00.00 Информатика и вычислительная техника (324)
- 10.00.00 Информационная безопасность (133)
- 11.00.00 Электроника, радиотехника и системы связи (115)


ДОВСКИЙ  
ГАРЭВА  
ЕТ  
РНО-СТРОИТЕЛЬНЫ

**55**  
**ПРЕДМЕТНЫХ  
РЕЙТИНГОВ**

## Оценивание, исходя из позиции в предметном рейтинге

---

Область А	1-100
Область В	101-250
Область С	251-500
Область D	501-750
Область E	751-1000
Область F	1000+
Область G	Отсутствует



# Вузы постсоветского пространства в глобальных предметных рейтингах





Предметный  
рейтинг по УГСН  
01.00.00

Предметный  
рейтинг по УГСН  
02.00.00

Предметный  
рейтинг по УГСН  
03.00.00

Предметный  
рейтинг по УГСН  
04.00.00

Предметный  
рейтинг по УГСН  
05.00.00

# 55

## ПРЕДМЕТНЫХ РЕЙТИНГОВ

Предметный  
рейтинг  
по УГСН 55.00.00

Рейтинг	Логотип	Наименование организации / Регион	Оценки в рейтинге				
			1	2	3	4	5
1		КАЗАНСКИЙ ФЕДЕРАЛЬНЫЙ УНИВЕРСИТЕТ	A	A	A	A	A
2		КАЗАНСКИЙ ФЕДЕРАЛЬНЫЙ УНИВЕРСИТЕТ	A	A	A	A	A
3		КАЗАНСКИЙ ФЕДЕРАЛЬНЫЙ УНИВЕРСИТЕТ	A	A	A	A	A
4		КАЗАНСКИЙ ФЕДЕРАЛЬНЫЙ УНИВЕРСИТЕТ	A	A	A	A	A
5		КАЗАНСКИЙ ФЕДЕРАЛЬНЫЙ УНИВЕРСИТЕТ	A	A	A	A	A
6		КАЗАНСКИЙ ФЕДЕРАЛЬНЫЙ УНИВЕРСИТЕТ	A	A	A	A	A
7		КАЗАНСКИЙ ФЕДЕРАЛЬНЫЙ УНИВЕРСИТЕТ	A	A	A	A	A
8		КАЗАНСКИЙ ФЕДЕРАЛЬНЫЙ УНИВЕРСИТЕТ	A	A	A	A	A
9		КАЗАНСКИЙ ФЕДЕРАЛЬНЫЙ УНИВЕРСИТЕТ	A	A	A	A	A
10		КАЗАНСКИЙ ФЕДЕРАЛЬНЫЙ УНИВЕРСИТЕТ	A	A	A	A	A

Рейтинг	Логотип	Наименование организации / Регион	Оценки в рейтинге				
			1	2	3	4	5
1		САМАРСКИЙ ГОСУДАРСТВЕННЫЙ УНИВЕРСИТЕТ НАУКИ И ТЕХНИКИ	A	A	A	A	A
2		САМАРСКИЙ ГОСУДАРСТВЕННЫЙ УНИВЕРСИТЕТ НАУКИ И ТЕХНИКИ	A	A	A	A	A
3		САМАРСКИЙ ГОСУДАРСТВЕННЫЙ УНИВЕРСИТЕТ НАУКИ И ТЕХНИКИ	A	A	A	A	A
4		САМАРСКИЙ ГОСУДАРСТВЕННЫЙ УНИВЕРСИТЕТ НАУКИ И ТЕХНИКИ	A	A	A	A	A
5		САМАРСКИЙ ГОСУДАРСТВЕННЫЙ УНИВЕРСИТЕТ НАУКИ И ТЕХНИКИ	A	A	A	A	A
6		САМАРСКИЙ ГОСУДАРСТВЕННЫЙ УНИВЕРСИТЕТ НАУКИ И ТЕХНИКИ	A	A	A	A	A
7		САМАРСКИЙ ГОСУДАРСТВЕННЫЙ УНИВЕРСИТЕТ НАУКИ И ТЕХНИКИ	A	A	A	A	A
8		САМАРСКИЙ ГОСУДАРСТВЕННЫЙ УНИВЕРСИТЕТ НАУКИ И ТЕХНИКИ	A	A	A	A	A
9		САМАРСКИЙ ГОСУДАРСТВЕННЫЙ УНИВЕРСИТЕТ НАУКИ И ТЕХНИКИ	A	A	A	A	A
10		САМАРСКИЙ ГОСУДАРСТВЕННЫЙ УНИВЕРСИТЕТ НАУКИ И ТЕХНИКИ	A	A	A	A	A



# Пример предметного рейтинга вузов по предметной области 01.00.00 Математика и механика

## ВУЗы постсоветского пространства в глобальных предметных рейтингах

РЕЙТИНГ

МЕТОДИКА

### ПРЕДМЕТНЫЙ РЕЙТИНГ



Предметная область

Образовательная организация

### ГОД

2021

### ПРЕДМЕТНАЯ ОБЛАСТЬ

Непредставленные области скрыты

01.00.00 Математика и механика

### ОБРАЗОВАТЕЛЬНАЯ ОРГАНИЗАЦИЯ

(БЕЗ АББРЕВИАТУР)

Все

### СРАВНЕНИЕ ОРГАНИЗАЦИЙ

СРАВНИТЬ

ОЧИСТИТЬ

Количество образовательных организаций: 67

Лига	Образовательная организация / Регион	Оценка в рейтинге									
		THE	QS	ARWU	USNEWS	NTU	URAP	UMULTIRANK	DEQAR		
1 лига	МОСКОВСКИЙ ГОСУДАРСТВЕННЫЙ УНИВЕРСИТЕТ ИМЕНИ М.В.ЛОМОНОСОВА г. Москва	A	B	C	A	A	A	D	G		
1 лига	САНКТ-ПЕТЕРБУРГСКИЙ ГОСУДАРСТВЕННЫЙ УНИВЕРСИТЕТ г. Санкт-Петербург	C	A	B	A	B	B	G	G		
1 лига	МОСКОВСКИЙ ФИЗИКО-ТЕХНИЧЕСКИЙ ИНСТИТУТ (НАЦИОНАЛЬНЫЙ ИССЛЕДОВАТЕЛЬСКИЙ УНИВЕРСИТЕТ) Московская область	A	A	G	B	C	B	G	G		
1 лига	НАЦИОНАЛЬНЫЙ ИССЛЕДОВАТЕЛЬСКИЙ УНИВЕРСИТЕТ «ВЫСШАЯ ШКОЛА ЭКОНОМИКИ» г. Москва	D	B	A	A	B	G	G	G		
1 лига	РОССИЙСКИЙ УНИВЕРСИТЕТ ДРУЖБЫ НАРОДОВ г. Москва	D	B	B	G	G	D	G	A		
1 лига	KAUNAS UNIVERSITY OF TECHNOLOGY	F	G	G	G	G	G	B	A		
1 лига	КАЗАНСКИЙ (ПРИВОЛЖСКИЙ) ФЕДЕРАЛЬНЫЙ УНИВЕРСИТЕТ Республика Татарстан	C	C	G	G	G	D	C	A		





**На финальном этапе результаты формируются в виде ранжированного списка по каждой из предметных областей.**

- 1 лига - максимальная оценка А хотя бы в одном из выбранных рейтингов
- 2 лига - максимальная оценка В хотя бы в одном из выбранных рейтингов
- 3 лига - максимальная оценка С хотя бы в одном из выбранных рейтингов
- 4 лига - максимальная оценка D хотя бы в одном из выбранных рейтингов
- 5 лига - максимальная оценка E (F) хотя бы в одном из выбранных рейтингов





# Пример предметного рейтинга вузов по предметной области 09.00.00 Информатика и вычислительная техника

## ВУЗы постсоветского пространства в глобальных предметных рейтингах

РЕЙТИНГ МЕТОДИКА

### ПРЕДМЕТНЫЙ РЕЙТИНГ



Предметная область Образовательная организация

#### ГОД

2021

#### ПРЕДМЕТНАЯ ОБЛАСТЬ

Непредставленные области скрыты

09.00.00 Информатика и вычисл

#### ОБРАЗОВАТЕЛЬНАЯ ОРГАНИЗАЦИЯ (БЕЗ АББРЕВИАТУР)

Все

#### СРАВНЕНИЕ ОРГАНИЗАЦИЙ

СРАВНИТЬ

ОЧИСТИТЬ

Количество образовательных организаций: 29

Лига	Образовательная организация / Регион	Оценка в рейтинге									
		THE	QS	ARWU	USNEWS	NTU	URAP	UMULTIRANK	DEQAR		
1 лига	НАЦИОНАЛЬНЫЙ ИССЛЕДОВАТЕЛЬСКИЙ УНИВЕРСИТЕТ ИТМО г. Санкт-Петербург	G	A	C	C	C	C	G	G		
1 лига	UNIVERSITY OF TARTU	G	C	G	G	C	G	G	A		
1 лига	МОСКОВСКИЙ ГОСУДАРСТВЕННЫЙ УНИВЕРСИТЕТ ИМЕНИ М.В.ЛОМОНОСОВА г. Москва	G	A	G	C	G	G	G	G		
1 лига	AL-FARABI KAZAKH NATIONAL UNIVERSITY КАЗАХСКИЙ НАЦИОНАЛЬНЫЙ УНИВЕРСИТЕТ ИМ. АЛЬ-ФАРАБИ	G	D	G	G	G	G	G	A		
1 лига	TALLINN UNIVERSITY OF TECHNOLOGY	G	D	G	G	G	G	G	A		
1 лига	VILNIUS GEDIMINAS TECHNICAL UNIVERSITY	G	D	G	G	G	G	G	A		





# Пример предметного рейтинга по УГСН для вуза в целом

## ВУЗы постсоветского пространства в глобальных предметных рейтингах

РЕЙТИНГ МЕТОДИКА

**ПРЕДМЕТНЫЙ РЕЙТИНГ**

Предметная область:  Образовательная организация:

ГОД:

ОБРАЗОВАТЕЛЬНАЯ ОРГАНИЗАЦИЯ (БЕЗ АББРЕВИАЦИЙ):

Предметная область	Лига	Оценка								
		QS	THE	ARWU	USNEWS	NTU	DEQAR	URAP	UMULTIRANK	
01.00.00 Математика и механика	3 лига	C	C	G	G	G	G	C	G	
02.00.00 Компьютерные и информационные науки	4 лига	G	D	G	G	G	G	G	G	
03.00.00 Физика и астрономия	3 лига	C	C	G	C	G	G	C	G	
04.00.00 Химия	3 лига	C	C	G	D	G	G	D	G	
05.00.00 Науки о земле	4 лига	G	F	G	G	G	G	G	D	
06.00.00 Биологические науки	4 лига	G	D	G	G	G	G	G	G	
07.00.00 Архитектура	3 лига	G	C	G	G	G	G	G	G	
08.00.00 Техника и технологии строительства	5 лига	G	E	G	G	G	G	G	G	
09.00.00 Информатика и вычислительная техника	3 лига	C	G	G	G	G	G	G	G	
11.00.00 Электроника, радиотехника и системы связи	3 лига	C	E	G	G	G	G	D	G	
15.00.00 Машиностроение	3 лига	C	E	G	G	G	G	E	G	
18.00.00 Химические технологии	5 лига	G	E	G	G	G	G	G	G	
21.00.00 Прикладная геология, горное дело, нефтегазовое дело и геодезия	1 лига	A	G	G	G	G	G	G	G	
22.00.00 Технологии материалов	1 лига	C	G	G	C	G	A	C	G	
24.00.00 Авиационная и ракетно-космическая техника	5 лига	G	E	G	G	G	G	G	G	
27.00.00 Управление в технических системах	1 лига	G	G	G	G	G	A	G	G	

Предметная область	Лига	Оценка								
		QS	THE	ARWU	USNEWS	NTU	DEQAR	URAP	UMULTIRANK	
29.00.00 Технологии легкой промышленности	4 лига	G	G	G	G	G	G	D	G	
32.00.00 Науки о здоровье и профилактическая медицина	5 лига	G	F	G	G	G	G	G	G	
35.00.00 Сельское, лесное и рыбное хозяйство	4 лига	G	D	G	G	G	G	G	G	
38.00.00 Экономика и управление	3 лига	C	C	G	G	G	G	G	D	
39.00.00 Социология и социальная работа	4 лига	G	F	G	G	G	G	G	D	
41.00.00 Политические науки и регионоведение	1 лига	A	F	G	G	G	G	G	D	
42.00.00 Средства массовой информации и информационно-библиотечное дело	5 лига	G	F	G	G	G	G	G	G	
43.00.00 Сервис и туризм	1 лига	A	G	G	G	G	G	G	G	
44.00.00 Образование и педагогические науки	5 лига	G	F	G	G	G	G	G	G	
45.00.00 Языковедение и литературоведение	3 лига	C	C	G	G	G	G	G	D	
46.00.00 История и археология	2 лига	B	C	G	G	G	G	G	G	
47.00.00 Философия, этика и религиоведение	2 лига	B	C	G	G	G	G	G	G	
48.00.00 Теология	3 лига	G	C	G	G	G	G	G	G	
49.00.00 Физическая культура и спорт	4 лига	G	D	G	G	G	G	G	G	
52.00.00 Сценические искусства и литературное творчество	3 лига	G	C	G	G	G	G	G	G	
53.00.00 Музыкальное искусство	3 лига	G	C	G	G	G	G	G	G	
54.00.00 Изобразительное и прикладные виды искусств	3 лига	G	C	G	G	G	G	G	G	





## Пример предметного рейтинга по УГСН для вуза в целом

ВУЗы постсоветского пространства в глобальных предметных рейтингах

РЕЙТИНГ МЕТОДИКА

**ПРЕДМЕТНЫЙ РЕЙТИНГ**

THE QS ARWU USNEWS NTU DEQAR URAP UMULTIRANK

Предметная область Образовательная организация

ГОД

2021

**ОБРАЗОВАТЕЛЬНАЯ ОРГАНИЗАЦИЯ**  
(БЕЗ АББРЕВИАТУР)

Al-Farabi Kazakh National Univers

Предметная область	Лига	Оценка							
		QS	THE	ARWU	USNEWS	NTU	DEQAR	URAP	UMULTIRANK
01.00.00 Математика и механика	1 лига	C	E	G	G	G	A	G	G
03.00.00 Физика и астрономия	1 лига	D	E	G	G	G	A	G	G
04.00.00 Химия	1 лига	D	E	G	G	G	A	G	G
05.00.00 Науки о земле	1 лига	G	F	G	G	G	A	G	G
09.00.00 Информатика и вычислительная техника	1 лига	D	G	G	G	G	A	G	G
11.00.00 Электроника, радиотехника и системы связи	4 лига	G	D	G	G	G	G	G	G
18.00.00 Химические технологии	4 лига	G	D	G	G	G	G	G	G
24.00.00 Авиационная и ракетно-космическая техника	4 лига	G	D	G	G	G	G	G	G
38.00.00 Экономика и управление	3 лига	C	D	G	G	G	G	G	G
39.00.00 Социология и социальная работа	5 лига	G	F	G	G	G	G	G	G
40.00.00 Юриспруденция	2 лига	B	G	G	G	G	G	G	G
41.00.00 Политические науки и регионоведение	5 лига	G	F	G	G	G	G	G	G
42.00.00 Средства массовой информации и информационно-библиотечное дело	1 лига	G	F	G	G	G	A	G	G
45.00.00 Языкознание и литературоведение	1 лига	B	G	G	G	G	A	G	G
46.00.00 История и археология	2 лига	B	G	G	G	G	G	G	G






# Сервис сравнения вузов по предметной области

ВУЗы постсоветского пространства в глобальных предметных рейтингах

РЕЙТИНГ МЕТОДИКА



ПРЕДМЕТНЫЙ РЕЙТИНГ



Предметная область Образовательная организация

ГОД  
2021

ПРЕДМЕТНАЯ ОБЛАСТЬ

Непредставленные области скрыты  
35.00.00 Сельское, лесное и рыб. х.

ОБРАЗОВАТЕЛЬНАЯ ОРГАНИЗАЦИЯ (БЕЗ АББРЕВИАТУР)  
Все

СРАВНЕНИЕ ОРГАНИЗАЦИЙ

СРАВНИТЬ ОЧИСТИТЬ

Количество образовательных организаций: 40

Лига	Образовательная организация / Регион	Оценка в рейтинге									
		THE	QS	ARWU	USNEWS	NTU	URAP	UMULTIRANK	DEQAR		
1 лига	ESTONIAN UNIVERSITY OF LIFE SCIENCES	B	A	B	G	G	G	G	A		
1 лига	LATVIA UNIVERSITY OF LIFE SCIENCES AND TECHNOLOGIES	F	B	B	B	G	G	B	A		
1 лига	РОССИЙСКИЙ ГОСУДАРСТВЕННЫЙ АГРАРНЫЙ УНИВЕРСИТЕТ - МСХА ИМЕНИ К.А. ТИМИРЯЗЕВА г. Москва	B	C	B							
1 лига	БАШКИРСКИЙ ГОСУДАРСТВЕННЫЙ АГРАРНЫЙ УНИВЕРСИТЕТ г. Республика Башкортостан	B	B	B							
1 лига	РОССИЙСКИЙ ГОСУДАРСТВЕННЫЙ ГИДРОМЕТЕОРОЛОГИЧЕСКИЙ УНИВЕРСИТЕТ г. Санкт-Петербург	B	B	B							
1 лига	СТАВРОПОЛЬСКИЙ ГОСУДАРСТВЕННЫЙ АГРАРНЫЙ УНИВЕРСИТЕТ г. Ставропольский край	B	B	B							
1 лига	УРАЛЬСКИЙ ГОСУДАРСТВЕННЫЙ АГРАРНЫЙ УНИВЕРСИТЕТ г. Свердловская область	B	B	B							
1 лига	ЧЕЧЕНСКИЙ ГОСУДАРСТВЕННЫЙ УНИВЕРСИТЕТ ИМЕНИ А.А. КАДЫРОВА г. Чеченская Республика	B	B	B							

СРАВНЕНИЕ ОРГАНИЗАЦИЙ

СРАВНИТЬ ОЧИСТИТЬ

ВЕРНУТЬСЯ

Сравнение организаций

Количество образовательных организаций: 4

Лига	Образовательная организация / Регион	Оценка в рейтинге									
		THE	QS	ARWU	USNEWS	NTU	URAP	UMULTIRANK	DEQAR		
1 лига	КАЗАНСКИЙ (ПРИВОЛЖСКИЙ) ФЕДЕРАЛЬНЫЙ УНИВЕРСИТЕТ г. Республика Татарстан	C	C	G	G	G	D	C	A		
1 лига	НИЖЕГОРОДСКИЙ ГОСУДАРСТВЕННЫЙ УНИВЕРСИТЕТ ИМ. Н.И. ЛОБАЧЕВСКОГО г. Нижегородская область	E	C	C	G	G	C	A	G		
1 лига	БАЛТИЙСКИЙ ФЕДЕРАЛЬНЫЙ УНИВЕРСИТЕТ ИМЕНИ ИММАНУИЛА КАНТА г. Калининградская область	E	G	G	G	G	G	G	A		
2 лига	САНКТ-ПЕТЕРБУРГСКИЙ ПОЛИТЕХНИЧЕСКИЙ УНИВЕРСИТЕТ ПЕТРА ВЕЛИКОГО г. Санкт-Петербург	B	C	G	G	G	G	G	G		

ПРЕДМЕТНАЯ ОБЛАСТЬ

Непредставленные области скрыты

01.00.00 Математика и механик



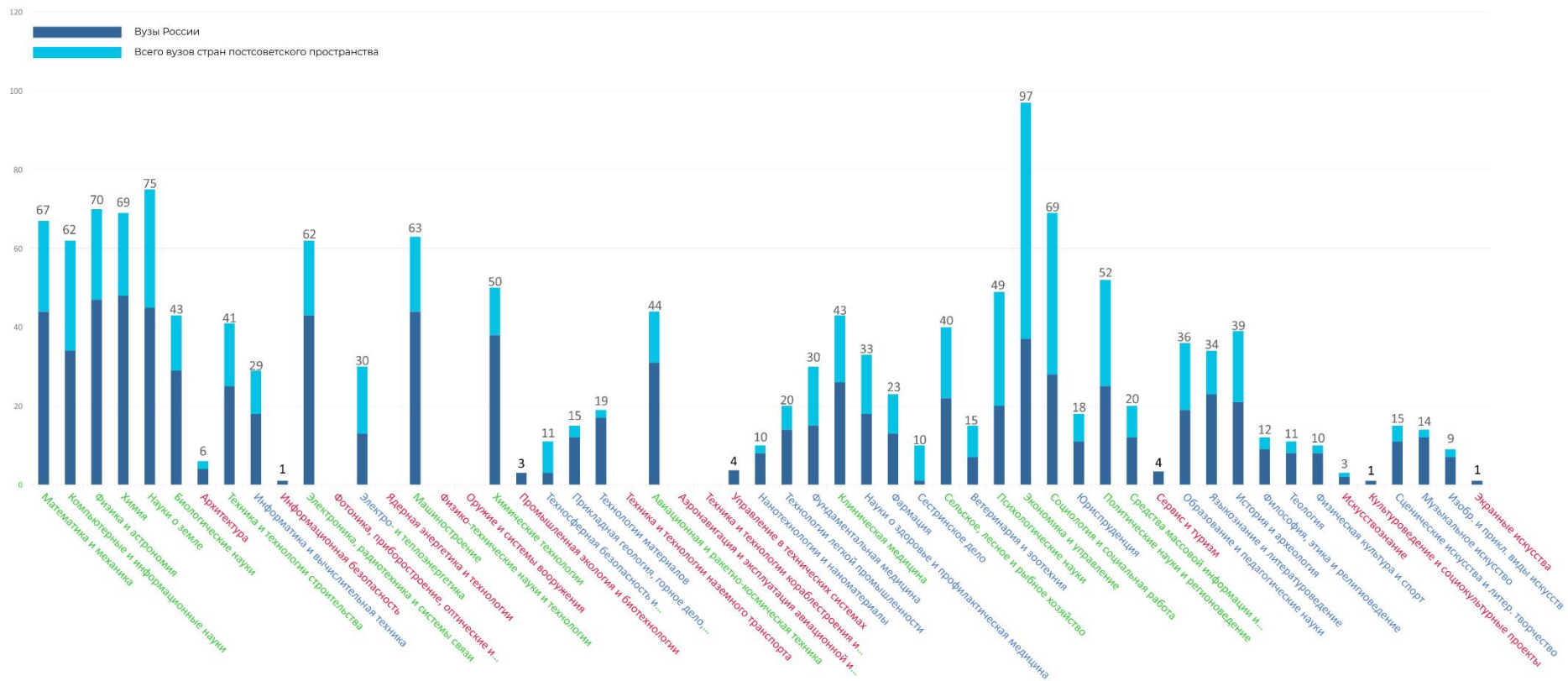
СРАВНИТЬ

- Выбрать область
- Выбрать вузы
- Сравнить





# Представительство в предметном рейтинге по предметным областям для вузов России и стран постсоветского пространства





2149 программ

221 вузов

112 российских  
109 зарубежных

7

**7 предметных областей в которых не представлены образовательные организации**

- 12.00.00 Фотоника, приборостроение, оптические и биотехнические системы и технологии
- 14.00.00 Ядерная энергетика и технологии
- 16.00.00 Физико-технические науки и технологии
- 17.00.00 Оружие и системы вооружения
- 23.00.00 Техника и технологии наземного транспорта
- 25.00.00 Аэронавигация и эксплуатация авиационной и ракетно-космической техники
- 26.00.00 Техника и технологии кораблестроения и водного транспорта

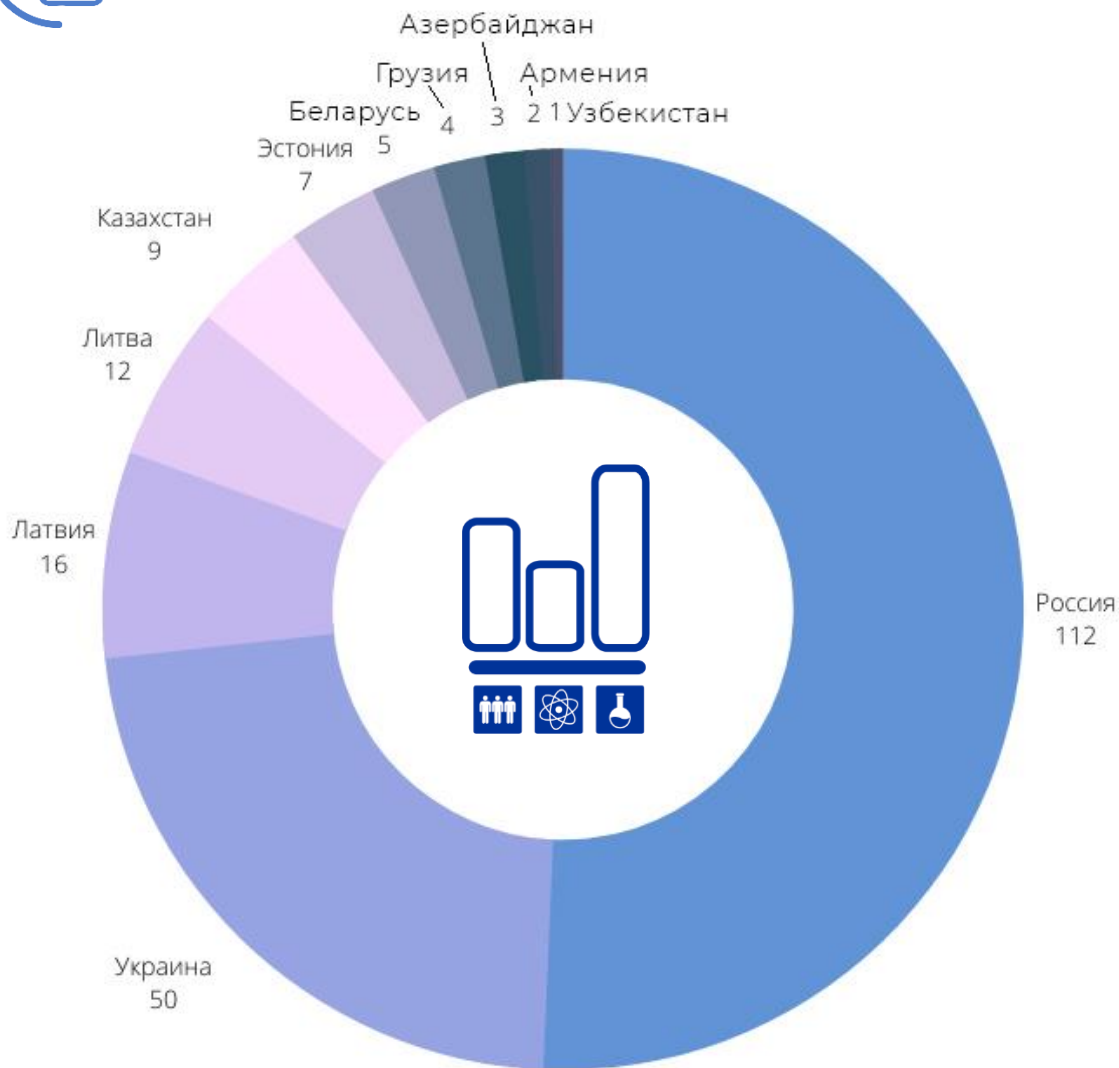
97

**Максимальное количество образовательных организаций представлено в предметной области 38.00.00 Экономика и управление**





## В рейтинге 221 образовательная организация из 11 стран



№ п/п	Страна	Количество вузов
1	Россия	112
2	Украина	50
3	Латвия	16
4	Литва	12
5	Казахстан	9
6	Эстония	7
7	Беларусь	5
8	Грузия	4
9	Азербайджан	3
10	Армения	2
11	Узбекистан	1
12	Киргизия	0
13	Молдова	0
14	Таджикистан	0
15	Туркменистан	0



## Представительство стран постсоветского пространства в рейтинге по лигам





## ТОП-100 вузов по количеству предметных областей, вошедших в рейтинг

Образовательная организация	Страна	Всего	1 лига	2 лига	3 лига	4 лига	5 лига
Lomonosov Moscow State University	Russia	41	19	16	5	1	0
Saint Petersburg State University	Russia	34	7	14	10	2	1
Ural Federal University	Russia	33	5	2	13	7	6
RUDN University	Russia	33	4	5	7	17	0
Kazan Federal University	Russia	32	10	4	12	5	1
University of Tartu	Estonia	30	20	3	5	2	0
Tomsk State University	Russia	30	4	8	14	4	0
Novosibirsk State University	Russia	26	2	7	13	3	1
HSE University	Russia	24	7	11	3	1	2
Vilnius University	Lithuania	23	13	0	5	4	1
Belgorod State National Research University	Russia	23	7	2	10	4	0
Lobachevsky State University of Nizhni Novgorod	Russia	22	11	0	6	2	3
Lviv Polytechnic National University	Ukraine	21	3	7	2	9	0
Peter the Great St Petersburg Polytechnic University	Russia	20	6	9	4	1	0
Immanuel Kant Baltic Federal University	Russia	20	13	0	2	4	1
University of Latvia	Latvia	19	11	2	2	3	1
Taras Shevchenko National University of Kyiv	Ukraine	18	7	2	5	2	2
Kaunas University of Technology	Lithuania	17	15	0	1	0	1
Orel State University	Russia	17	1	2	4	10	0
Ulyanovsk State University	Russia	17	0	1	0	16	0



## ТОП-100 вузов по количеству предметных областей, вошедших в рейтинг

Образовательная организация	Страна	Всего	1 лига	2 лига	3 лига	4 лига	5 лига
Yerevan State University	Armenia	17	0	1	8	8	0
ITMO University	Russia	16	2	7	7	0	0
National Research Nuclear University MEPhI	Russia	16	4	1	7	4	0
Bashkir State University	Russia	16	1	3	4	7	1
Ivane Javakhishvili Tbilisi State University	Georgia	16	12	0	3	0	1
Moscow Institute of Physics and Technology (MIPT)	Russia	15	5	3	7	0	0
Al-Farabi Kazakh National University	Kazakhstan	15	7	2	1	3	2
Tallinn University of Technology	Estonia	15	6	1	2	5	1
National Research Saratov State University	Russia	15	0	0	3	10	2
South Ural State University	Russia	15	0	0	0	15	0
Sumy State University	Ukraine	15	0	0	1	10	4
Yuriy Fedkovych Chernivtsi National University	Ukraine	15	1	0	0	8	6
Novosibirsk State Technical University	Russia	15	8	0	2	1	4
Far Eastern Federal University	Russia	14	3	0	0	7	4
Ilia State University	Georgia	14	7	2	2	3	0
Tomsk Polytechnic University	Russia	13	0	2	8	3	0
Southern Federal University	Russia	13	0	0	0	7	6
Volgograd State University	Russia	13	2	3	3	5	0
National University of Science and Technology (MISiS)	Russia	12	1	2	5	4	0
National Aviation University	Ukraine	12	1	0	2	9	0



## ТОП-100 вузов по количеству предметных областей, вошедших в рейтинг

Образовательная организация	Страна	Всего	1 лига	2 лига	3 лига	4 лига	5 лига
Tallinn University	Estonia	12	6	0	6	0	0
Bauman Moscow State Technical University	Russia	11	0	6	3	2	0
Riga Technical University	Latvia	11	2	1	3	4	1
Voronezh State University	Russia	11	0	0	1	7	3
Tomsk State Pedagogical University	Russia	11	1	0	3	7	0
National Technical University of Ukraine – Igor Sikorsky Kyiv Polytechnic Institute	Ukraine	11	0	0	0	2	9
Altai State University	Russia	11	4	1	2	4	0
Latvia University of Life Sciences and Technologies	Latvia	10	1	0	1	4	4
Saint-Petersburg Mining University	Russia	10	0	1	9	0	0
Vilnius Gediminas Technical University	Lithuania	9	7	0	0	1	1
Belarusian State University	Belarus	9	0	1	0	6	2
Sechenov University	Russia	9	4	0	0	3	2
Ivan Franko National University of Lviv	Ukraine	9	0	2	2	2	3
Lithuanian University of Health Sciences	Lithuania	9	8	0	0	1	0
National Technical University Kharkiv Polytechnic Institute	Ukraine	9	0	0	0	0	9
Southwest State University	Russia	9	1	1	6	1	0
Moscow Power Engineering Institute	Russia	9	0	0	1	1	7
Siberian Federal University	Russia	9	0	0	0	9	0
Klaipeda State University of Applied Sciences	Lithuania	9	7	0	1	1	0
Perm National Research Polytechnic University	Russia	9	0	0	0	0	9



## ТОП-100 вузов по количеству предметных областей, вошедших в рейтинг

Образовательная организация	Страна	Всего	1 лига	2 лига	3 лига	4 лига	5 лига
Samara State Technical University	Russia	9	0	0	0	0	9
North-Caucasus Federal University	Russia	9	9	0	0	0	0
V.N. Karazin Kharkiv National University	Ukraine	8	1	0	1	3	3
Vytautas Magnus University	Lithuania	8	6	0	1	1	0
Samara National Research University (Samara University)	Russia	8	2	1	1	2	2
Pyatigorsk State University	Russia	8	3	0	4	1	0
Daugavpils University	Latvia	8	1	0	2	5	0
MIREA - Russian Technological University	Russia	8	0	0	0	0	8
Ufa State Aviation Technical University	Russia	8	0	1	0	0	7
Skolkovo Institute of Science and Technology Skoltech	Russia	7	0	1	3	3	0
Moscow Aviation Institute	Russia	7	0	0	1	0	6
National Research University of Electronic Technology (MIET)	Russia	7	0	0	0	3	4
Satbayev University	Kazakhstan	7	5	0	0	0	2
Odessa National Polytechnic University	Ukraine	7	0	2	1	4	0
Maykop State Technological University	Russia	7	1	1	0	5	0
Chechen State University	Russia	7	7	0	0	0	0
L.N. Gumilyov Eurasian National University	Kazakhstan	6	6	0	0	0	0
O.M. Beketov Kharkiv National University of Urban Economy	Ukraine	6	0	0	2	4	0
Simon Kuznets Kharkiv National University of Economics	Ukraine	6	2	1	2	1	0
Rezekne Academy of Technologies	Latvia	6	0	0	0	6	0





## ТОП-100 вузов по количеству предметных областей, вошедших в рейтинг

Образовательная организация	Страна	Всего	1 лига	2 лига	3 лига	4 лига	5 лига
Vasyl` Stus Donetsk National University	Ukraine	6	0	1	2	3	0
Ogarev Mordovia State University	Russia	6	6	0	0	0	0
Stavropol State Agrarian University	Russia	6	6	0	0	0	0
Russian Presidential Academy of National Economy and Public Administration	Russia	5	0	1	1	1	2
Nazarbayev University	Kazakhstan	5	0	0	1	1	3
Ternopil Ivan Puluj National Technical University	Ukraine	5	0	2	3	0	0
Vilnius College	Lithuania	5	2	0	0	3	0
National Technical University Dnipro Polytechnic	Ukraine	5	0	0	2	3	0
The National University of Water and Environmental Engineering	Ukraine	5	0	1	2	2	0
National Pedagogical Dragomanov University	Ukraine	5	0	0	1	4	0
St Petersburg Electrotechnical University (LETI)	Russia	5	0	0	0	5	0
Volgograd State Technical University	Russia	5	0	0	0	5	0
Omsk State Technical University	Russia	5	0	0	0	0	5
Tomsk State University of Control Systems and Radioelectronics	Russia	5	0	0	0	0	5
Kaunas University of Applied Sciences	Lithuania	5	0	0	2	3	0
Don State Technical University	Russia	5	0	0	1	4	0
The State College of Siauliai	Lithuania	5	4	0	0	1	0
Zaporozhye State Medical University	Ukraine	5	0	0	0	5	0
MGIMO University	Russia	4	1	2	1	0	0
Estonian University of Life Sciences	Estonia	4	2	1	1	0	0

# Выводы



- В последнее время наблюдается большой интерес к академическим рейтингам, как на национальном, так и на глобальном уровнях
- Создан специализированный портал [best-edu.ru](http://best-edu.ru), на котором собраны признанные системы оценивания (*рейтинги, независимая аккредитация, студенческие олимпиады,...*) в сфере высшего образования

# Выводы



- В октябре 2021 г. был представлен Глобальный агрегированный рейтинг, в котором из **1416** вузов постсоветского пространства представлены **167** университетов



# Выводы



- Сегодня впервые представлен предметный агрегированный рейтинг вузов стран постсоветского пространства как агрегация глобальных рейтингов. В него вошел **221** университет, что существенно больше, чем в институциональный глобальный агрегированный рейтинг



# Спасибо за внимание!

Telegram



@accred

Facebook



@poaccred

*e-mail:* [info@best-edu.ru](mailto:info@best-edu.ru)

*сайт:* [best-edu.ru](http://best-edu.ru)