



**Гильдия
ЭКСПЕРТОВ**

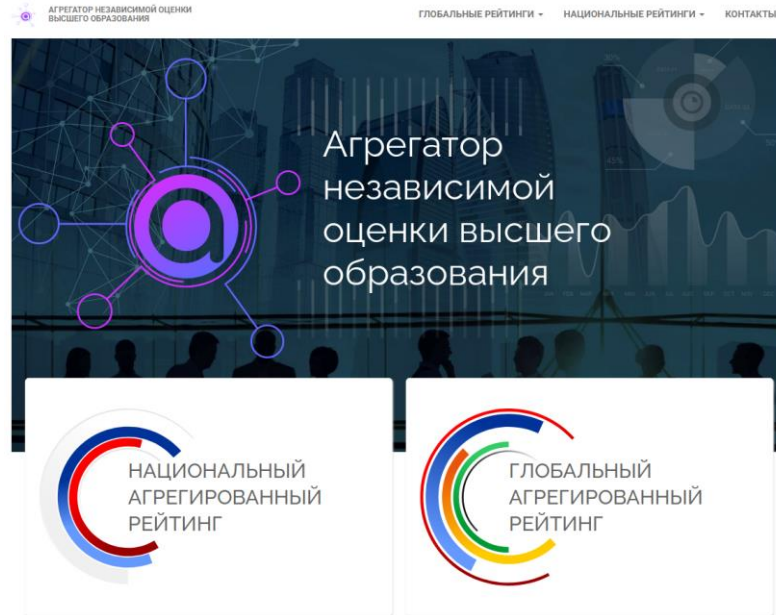
в сфере профессионального
образования

ГЛОБАЛЬНЫЙ АГРЕГИРОВАННЫЙ РЕЙТИНГ 2021

**НАВОДНОВ
ВЛАДИМИР ГРИГОРЬЕВИЧ,
д.т.н., профессор**

13 октября 2021

В декабре 2020 г. впервые был представлен портал «Агрегатор независимой оценки высшего образования» и новый рейтинг – Глобальный агрегированный рейтинг-2020




best-edu.ru



Презентация
Глобального
агрегированного
рейтинга 2020

Сколько существует мировых (глобальных) рейтингов университетов?

1



17 глобальных рейтингов университетов

IREG

IREG Observatory on Academic Ranking and Excellence

Welcome to Inventory

The purpose of "IREG Inventory of International Rankings" is to collect and make available on the IREG Observatory on Academic Ranking and Excellence website information on the current state and scope of this important group of rankings.

The data for the Inventory has been collected through a "questionnaire" sent to the publishers of international and regional rankings.

The information on collection of data for the inventory has been also posted on the IREG Observatory website and sent to over 3,000 institutions, members of the academic community and experts on higher education all over the world. The information on the rankings in the "Inventory" is based on answers to the questionnaire and data collected by Perspektywy Education Foundation.

[+ ADD YOUR RANKING](#)

[FINAL REPORT](#)

GLOBAL UNIVERSITY RANKINGS

- CWTS Leiden Ranking
- NTU Ranking - National Taiwan University Performance Ranking of Scientific Papers for World Universities
- Reuters Top 100: The World's Most Innovative Universities
- ShanghaiRanking's Academic Ranking of World Universities (ARWU)
- URAP University Ranking by Academic Performance
- UI GreenMetric Ranking of World Universities

GLOBAL UNIVERSITY SUB-RANKINGS

GLOBAL RANKINGS BY SUBJECTS

- CWUR World University Rankings
- QS World University Rankings
- RUR Round University Ranking
- THE World University Rankings
- US News Best Global Universities Rankings
- Three University Missions Moscow International University Ranking (MosIUR; Moscow Ranking)

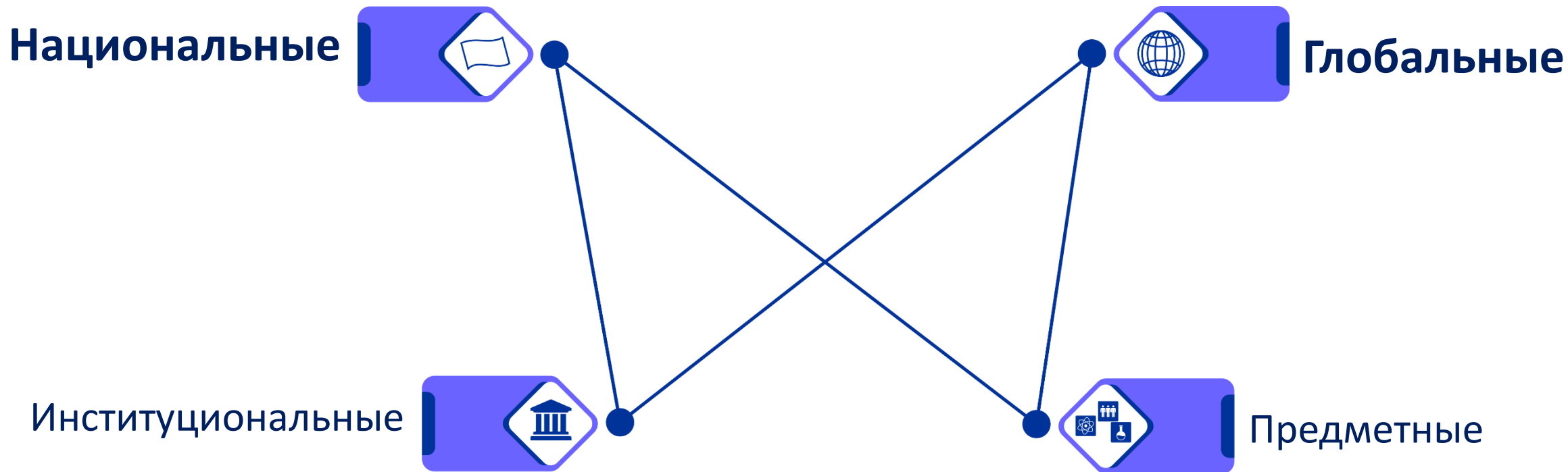
REGIONAL UNIVERSITY RANKINGS

BUSINESS SCHOOL RANKINGS

NATIONAL HE SYSTEM RANKINGS

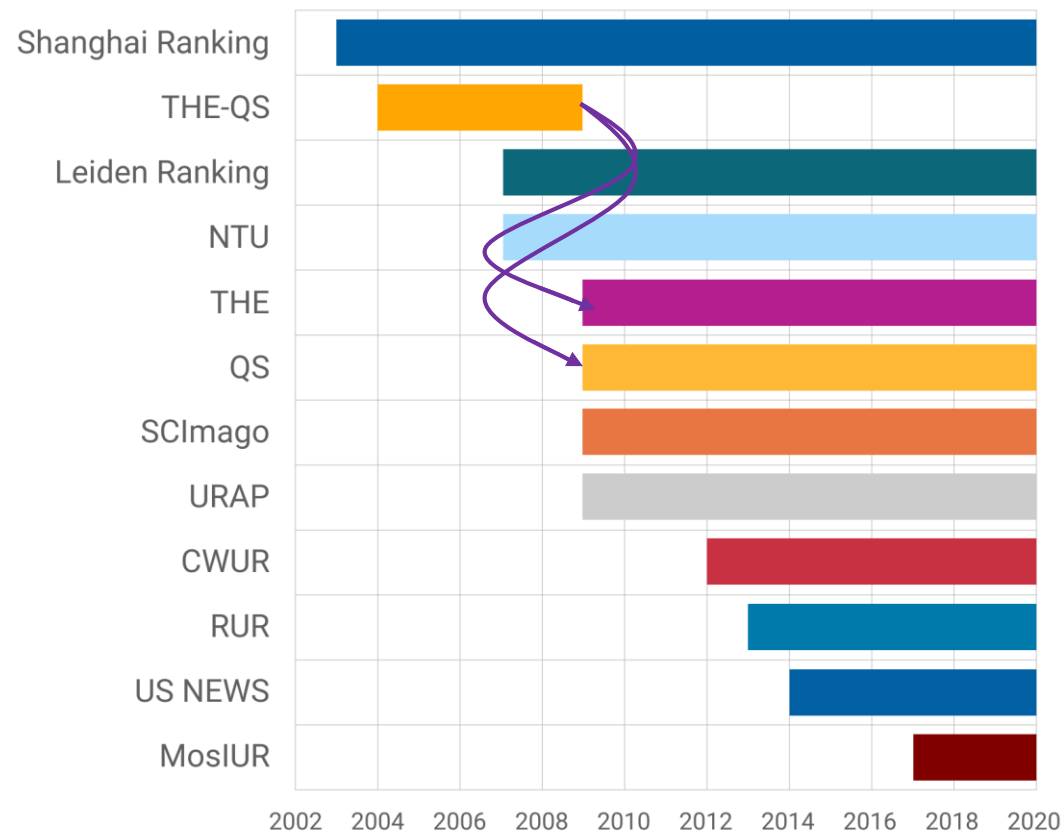
- Nature Index
- Ranking Web of Universities (Webometrics)
- SCImago Institutions Ranking
- U-Multirank
- THE Impact Rankings

Линейки рейтингов





Глобальные рейтинги и год их создания



**Lydia Snover, Director
of Institutional Research at the
Massachusetts Institute of
Technology**

«Не бывает идеального рейтинга университетов. Не существует «правильного» результата, поскольку нет единой модели превосходства в высшем образовании, и каждый рейтинг основан на доступных, сопоставимых данных и основан на субъективном суждении (по показателям и весам) его составителей»

11 выбранных рейтингов и одна база данных

Рейтинг	Страна происхождения	Вузov всего в рейтинге	Стран в рейтинге	Российских вузов в рейтинге
ShanghaiRanking's Academic Ranking of World Universities (ARWU)	Китай	1000	63	11
CWTS Leiden Ranking	Нидерланды	1176	65	7
NTU Ranking - National Taiwan University Performance Ranking of Scientific Papers for World Universities	Тайвань	826	61	5
THE World University Rankings	Великобритания	1379	93	39
QS World University Rankings	Великобритания	1069	85	25
SCImago Institutions Ranking	Испания	3897	131	136
URAP University Ranking by Academic Performance	Турция	2500	118	33
CWUR World University Rankings	ОАЭ	2000	94	46
RUR Round University Ranking	Россия	828	72	82
US News Best Global Universities Rankings	США	1503	81	17
Three University Missions Moscow International University Ranking	Россия	1500	97	101

Рейтинги не вошедшие в Глобальный агрегированный рейтинг

Рейтинги	Причины
Nature Index	учитывает только естественные науки, публикации в 82 журналах
Ranking Web of Universities (Webometrics)	оценивает объем и количество ссылок на ресурс
Reuters Top 100: The World's Most Innovative Universities	малая выборка
U-Multirank	нет институционального рейтинга
THE Impact Rankings	социальные показатели в основном далекие от области образования
UI GreenMetric Ranking of World Universities	экологические показатели в основном далекие от области образования

Разработчики глобальных рейтингов















Европа - 7

Азия - 4

Америка - 1

Глобальные институциональные рейтинги: 11 академических рейтингов и одна глобальная (европейская) академическая БД

THE	QS	ARWU	MosIUR	USNews	RUR	CWUR	NTU	CWTS	SCIMAGO	URAP	DEQAR
											
1397	1069	1000	1500	1503	829	2000	826	1176	3897	2500	2716
▲+139	▲+69	0	▲+300	0	▼-5	0	▼-9	▲+213	▲+426	▲+1	▲+233
20413											

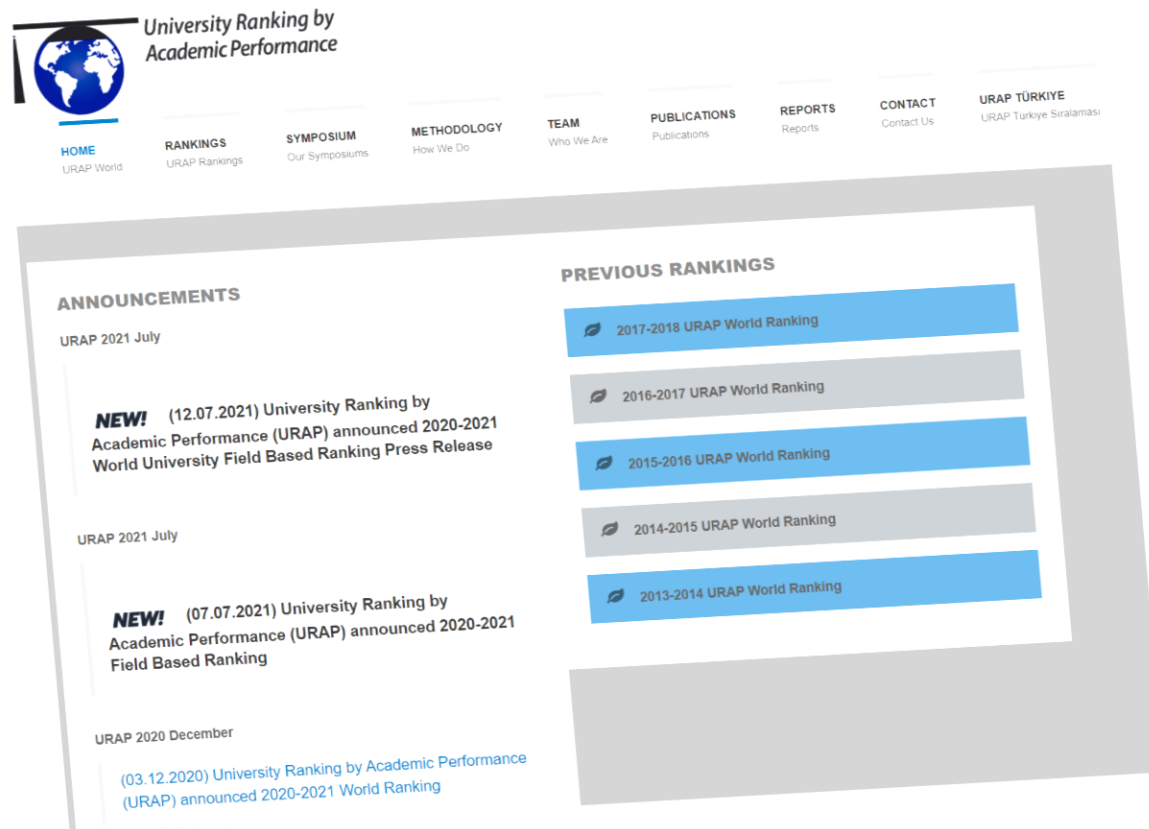
2930 (2274) университетов*
из 120 стран



* Университеты, попавшие не менее чем в 2 рейтинга. Используются данные по результатам рейтингов за 2020 год.



Рейтинг, добавленный в 2021 г.



University Ranking by Academic Performance (URAP) — глобальный рейтинг университетов, разработанный Институтом информатики Ближневосточного технического университета (**Турция**), который с 2010 года публикует ежегодные национальные и глобальные рейтинги колледжей и университетов, в которые включены более 2 000 лучших учебных заведений мира. В 2020 году в рейтинг URAP вошли **33 российских вуза**, лучший результат у МГУ (209 место).

Итак,



- В последнее десятилетие наблюдается взрывной интерес к академическим рейтингам как на национальном, так и на глобальном уровнях. Количество глобальных рейтингов постоянно увеличивается (*один в два года*)
- С каждым годом рейтинги оценивают все большее количество университетов (*в среднем: от одной до двух тысяч университетов*)
- В глобальный агрегированный рейтинг 2021 года вошло на 650 университетов больше, чем в 2020 году
- Оценивание на глобальном уровне становится все более значимым для национальных университетов

Как из нескольких рейтингов сделать единый (интегральный, агрегированный) рейтинг? Зачем такой рейтинг нужен?

2



Методика МетАЛиг (метод анализа лиг).

1-й шаг: Рейтинги преобразуются в таблицы лиг

- Позволяет агрегировать абсолютно разные способы оценки вуза в единую оценку
- Позволяет взглянуть на систему «в целом» с разных ракурсов

Область А	1 - 100
Область В	101 – 250
Область С	251 – 500
Область D	501 – 750
Область E	751 - 1000
Область F	1000+
Область G	отсутствует

2-й шаг: Каждый вуз оценивается 12-векторной оценкой

	THE	QS	ARWU	MosIUR	USNEWS	RUR	CWUR	NTU	CWTS	Scimago	URAP	DEQAR
Keio University	B	D	C	B	D	C	A	C	C	C	C	G
Queen's University at Kingston	B	C	B	B	C	B	C	C	C	C	C	G
University of South Florida	D	B	B	C	C	C	C	B	C	B	C	G
Curtin University	B	C	B	C	B	C	C	C	C	C	B	G
University of Liege	C	C	B	B	C	G	C	C	C	C	C	A
Beijing Normal University	C	C	B	C	C	G	C	C	B	B	B	G
Moscow Institute of Physics and Technology	C	B	C	A	C	B	D	D	G	C	D	G
Chongqing University	E	E	C	C	D	D	C	B	B	B	B	G
Hannover Medical School	G	G	C	B	C	G	C	C	D	B	G	A
Icahn School of Medicine at Mount Sinai	G	G	B	G	A	G	B	A	B	B	G	G
University of Paris-Saclay	C	G	A	G	C	G	A	G	A	G	G	A
Indian Institute of Science	B	C	D	C	D	A	C	D	C	C	C	G
University of Tsukuba	C	C	B	B	C	B	C	C	C	C	C	G

3-й шаг: Для каждого вуза из 12 оценок выбираются 7 лучших



Например,
при прыжках в длину
выбирается
лучший
результат
из трех попыток

4-й шаг: Применяется свертка Борда.

Лига определяется исходя из суммы мест (баллов)

Область А	6 баллов
Область В	5 баллов
Область С	4 балла
Область D	3 балла
Область E	2 балла
Область F	1 балл
Область G	0 баллов



Новый взгляд на формирование топов



Полученный рейтинг GAR-2021 можно посмотреть на портале *best-edu.ru*

НАЦИОНАЛЬНЫЙ АГРЕГИРОВАННЫЙ РЕЙТИНГ ГЛОБАЛЬНЫЙ АГРЕГИРОВАННЫЙ РЕЙТИНГ СОТРУДНИЧЕСТВО ВЕБИНАРЫ О НАС КАРТА САЙТА КОНТАКТЫ 8 836 230-49-53 info@best-edu.ru

АГРЕГАТОР НЕЗАВИСИМОЙ ОЦЕНКИ ВЫСШЕГО ОБРАЗОВАНИЯ НАЦИОНАЛЬНЫЕ РЕЙТИНГИ ГЛОБАЛЬНЫЕ РЕЙТИНГИ АГЕНТСТВА ПО НЕЗАВИСИМОЙ ОЦЕНКЕ СОТРУДНИЧЕСТВО

Главная / Рейтинги / Глобальные / Глобальный агрегированный рейтинг

Глобальный агрегированный рейтинг

РЕЙТИНГ МЕТОДИКА АНАЛИТИКА

ОБРАЗОВАТЕЛЬНАЯ ОРГАНИЗАЦИЯ (БЕЗ АББРЕВИАТУР)
 Название образовательной орган

СТРАНА
 Все

Международное объединение
 BRICS ШОС Евросоюз СНГ
 Страны бывшего СССР

ГОД
 2021

ТОП
 Все

СРАВНЕНИЕ ОРГАНИЗАЦИЙ
 СРАВНИТЬ ОЧИСТИТЬ

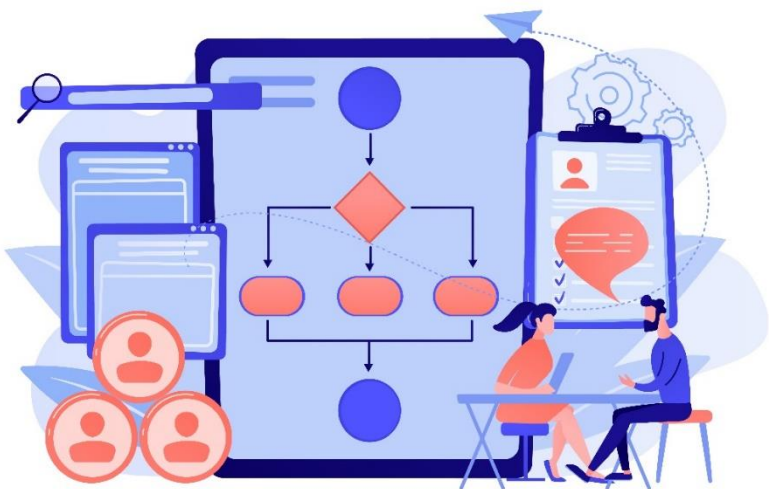
Количество образовательных организаций: 10

Топ	Образовательная организация	1	2	3	4	5	6	7	8	9	10	11	12	13	14	15	16	17	18	19	20	
Топ 1%	TECHNICAL UNIVERSITY OF MUNICH Germany																					
Топ 1%	LMU MUNICH Germany																					
Топ 1%	SORBONNE UNIVERSITY France	A	A	A	B	A	A	A	A	A	A	A	A	A	A	A	A	A	A	A	A	A
Топ 1%	COLUMBIA UNIVERSITY United States of America (the)	A	A	A	A	A	A	A	A	A	A	A	A	A	A	G	A	A	A	A	A	A
Топ 1%	CORNELL UNIVERSITY United States of America (the)	A	A	A	A	A	A	A	A	A	A	A	A	A	A	G	A	A	A	A	A	A
Топ 1%	ETH ZURICH Switzerland	A	A	A	A	A	A	A	A	A	A	A	A	A	A	G	A	A	A	A	A	A
Топ 1%	HARVARD UNIVERSITY United States of America (the)	A	A	A	A	A	A	A	A	A	A	A	A	A	A	G	A	A	A	A	A	A
	IMPERIAL COLLEGE LONDON																					

Российские вузы в глобальных предметных рейтингах
 Глобальный агрегированный рейтинг
 Times Higher Education World University Rankings (THE)
 QS World University Rankings (QS)
 Academic Ranking of World Universities (ARWU)
 The Three University Missions (MosIUR)
 Best Global University Ranking (USnews)
 Round University Ranking (RUR)
 Leiden Ranking (CWTS)
 Performance Ranking of Scientific Papers for World University (NTU)
 The Center for World University Rankings (CWUR)
 Scimago institutions rankings (SIR)
 DEQAR
 University Ranking by Academic Performance (URAP)



Таким образом,




- Предложен Метод анализа лиг (МетАЛиг), позволяющий проводить агрегацию различных рейтингов (как на национальном, так и глобальном уровнях)
- Полученные агрегированные рейтинги могут быть полезными вузам для своего позиционирования, проведения самооценки и привлечения абитуриентов

Какая страна является лидером по 3 количеству университетов в GAR-2021?



Количество университетов разных стран, вошедших в GAR-2021

2020	2021	Страна	Всего в ГАР	Динамика	TOP-1%	TOP-2%	TOP-3%	TOP-4%	TOP-5%	TOP-10%	TOP-15%	Всего ВУЗов в стране*	Процент вхождения в ГАР (%)
2	1	 China	399	↑ 146	23	28	36	28	27	251	6	1062	37,5%
1	2	United States	383	↑ 34	72	56	38	31	17	169	0	2120	18%
3	3	Japan	153	↑ 14	8	7	7	13	14	103	1	765	20%
4	4	France	139	↑ 34	12	8	7	17	21	73	1	408	34%
7	5	India	137	↑ 59	0	4	6	5	11	108	3	812	17%
5	6	United Kingdom	109	↑ 6	26	14	18	14	11	26	0	248	44%
6	7	Russian Federation	108	↑ 26	1	8	6	5	8	78	2	578	18,5%
8	8	Germany	93	↑ 23	19	25	10	4	8	27	0	359	26%
11	9	Turkey	82	↑ 22	0	0	6	7	4	65	0	173	47%
10	10	South Korea	78	↑ 15	7	6	10	6	6	42	1	248	31,5%
12	11	Brazil	74	↑ 16	1	5	2	8	7	50	1	1048	7%
9	12	Italy	68	↑ 3	9	16	10	10	4	19	0	100	68%
13	13	Spain	66	↑ 14	5	12	9	14	6	20	0	112	59%
17	14	Poland	64	↑ 21	0	2	5	11	10	36	0	349	18%
14	15	Iran	56	↑ 9	0	2	5	7	5	37	0	263	21%
15	16	Taiwan	55	↑ 9	1	4	9	1	3	36	1	142	39%
16	17	Canada	53	↑ 9	10	9	5	3	2	24	0	141	37,5%
18	18	Australia	39	=	8	16	5	3	5	2	0	94	41,5%
20	19	Egypt	28	↑ 7	0	1	0	4	2	21	0	55	51%
21	20	Pakistan	28	↑ 9	0	0	1	2	1	24	0	154	18%

* по данным открытой базы whed.net

Количество университетов разных стран, вошедших в GAR-2021

	Всего в ГАР	Динамика изменений	Распределение по ТОПам					
			TOP-1%	TOP-2%	TOP-3%	TOP-4%	TOP-5%	TOP-10%
Romania	28	↑ 10	0	0	1	4	3	20
Portugal	27	↑ 12	2	4	0	5	2	14
Mexico	27	↑ 4	1	0	1	1	2	22
Sweden	26	↑ 7	6	4	1	1	1	13
Malaysia	26	↑ 11	1	3	1	1	1	19
Saudi Arabia	23	↑ 6	2	1	1	0	1	18
Chile	23	↑ 5	0	2	0	1	4	16
Argentina	20	↑ 5	0	1	1	1	0	17
Austria	19	↑ 2	2	5	3	3	2	4
Czech Republic	19	↑ 3	1	0	4	1	4	9
Kazakhstan	19	↑ 8	0	0	1	2	3	13
South Africa	18	↑ 5	2	3	1	2	2	8
Norway	17	↑ 6	3	1	1	0	1	11
Thailand	17	↑ 1	0	2	0	2	3	10
Switzerland	16	↑ 4	7	0	3	0	1	5
Greece	16	↑ 2	0	2	2	2	1	9
Netherlands	15	↑ 1	12	1	0	0	0	2
Colombia	15	↑ 1	0	0	2	1	1	11
Iraq	14	↑ 6	0	0	0	0	1	13
Hungary	13	↑ 3	0	2	2	3	0	6
Indonesia	13	↑ 2	0	0	0	2	2	9
Finland	12	↓ -1	2	5	1	0	1	3

	Всего в ГАР	Динамика изменений	Распределение по ТОПам					
			TOP-1%	TOP-2%	TOP-3%	TOP-4%	TOP-5%	TOP-10%
Ukraine	11	↑ 4	0	0	0	1	0	10
Israel	10	↑ 1	4	1	2	0	0	3
Morocco	10	↑ 5	0	0	0	0	0	10
Denmark	8	=	4	1	1	1	0	1
New Zealand	8	=	1	3	3	1	0	0
Lebanon	8	=	0	1	0	0	2	5
Jordan	8	↑ 3	0	0	1	0	1	6
United Arab Emirates	8	↑ 2	0	0	1	1	1	5
Tunisia	8	↑ 4	0	0	0	1	2	5
Nigeria	8	↑ 3	0	0	0	0	1	7
Ethiopia	8	↑ 3	0	0	0	0	1	7
Vietnam	8	↑ 4	0	0	0	0	0	8
Hong Kong SAR	7	=	5	0	1	0	0	1
Lithuania	7	↑ 2	0	1	0	0	4	2
Slovakia	7	↑ 3	0	0	1	0	0	6
Philippines	7	↑ 2	0	0	0	0	1	6
Singapore	6	↑ 1	2	0	0	0	2	2
Slovenia	5	↑ 1	0	1	0	1	1	2
Croatia	5	=	0	1	0	1	1	2
Peru	5	↑ 2	0	0	0	0	1	4
Kenya	5	↑ 3	0	0	0	0	0	5
Ecuador	5	↑ 2	0	0	0	0	0	5

Количество университетов разных стран, вошедших в GAR-2021

	Распределение по ТОПам							
	Всего в ГАР	Динамика изменений	TOP-1%	TOP-2%	TOP-3%	TOP-4%	TOP-5%	TOP-10%
Belarus	4	↑ 2	0	0	0	1	0	3
Georgia	4	↑ 2	0	0	0	1	0	3
Latvia	4	↑ 1	0	0	0	2	1	1
Puerto Rico	4	=	0	0	0	0	0	4
Bangladesh	4	↑ 2	0	0	0	0	0	4
Qatar	3	↑ 1	0	0	1	0	0	2
Costa Rica	3	=	0	0	1	0	0	2
Bulgaria	3	↑ 1	0	0	0	0	1	2
Ghana	3	↑ 1	0	0	0	0	2	1
Sri Lanka	3	=	0	0	0	0	0	3
Venezuela	3	=	0	0	0	0	0	3
Tanzania	3	↑ 1	0	0	0	0	0	3
Iceland	2	=	0	0	1	0	0	1
Oman	2	↑ 1	0	0	0	1	0	1
Uruguay	2	↓ -1	0	0	0	1	0	1
Uganda	2	↑ 1	0	0	0	1	0	1
Azerbaijan	2	↑ 1	0	0	0	0	1	0
Brunei	2	=	0	0	0	0	1	1
Namibia	2	↑ 1	0	0	0	0	0	2
Armenia	2	↑ 1	0	0	0	0	0	2
Luxembourg	1	=	0	1	0	0	0	0
Macau SAR	1	=	0	0	1	0	0	0

	Распределение по ТОПам							
	Всего в ГАР	Динамика изменений	TOP-1%	TOP-2%	TOP-3%	TOP-4%	TOP-5%	TOP-10%
Bahrain	1	=	0	0	0	0	1	0
Montenegro	1	=	0	0	0	0	0	1
North Macedonia	1	=	0	0	0	0	0	1
Mongolia	1	=	0	0	0	0	0	1
Albania	1	new	0	0	0	0	0	1
Cuba	1	=	0	0	0	0	0	1
Malawi	1	=	0	0	0	0	0	1
Cameroon	1	=	0	0	0	0	0	1
Kyrgyzstan	1	new	0	0	0	0	0	1
Moldova	1	new	0	0	0	0	0	1
Jamaica	1	=	0	0	0	0	0	1
Zambia	1	=	0	0	0	0	0	1
Zimbabwe	1	=	0	0	0	0	0	1
Senegal	1	=	0	0	0	0	0	1
Paraguay	1	new	0	0	0	0	0	1
Nepal	1	=	0	0	0	0	0	1
Palestinian Territory	1	=	0	0	0	0	0	1
Mozambique	1	=	0	0	0	0	0	1
Congo	1	=	0	0	0	0	0	1
Sudan	1	new	0	0	0	0	0	1
Bolivia	1	new	0	0	0	0	0	1
Rwanda	1	new	0	0	0	0	0	1

Количество университетов, вошедших в GAR-2021 (по континентам)

Continent	Total	TOP 1%	TOP 2%	TOP 3%	TOP 4%	TOP 5%	TOP 10%	TOP 15%
Asia	1,302	54	67	97	84	101	884	15
Europe	1,061	118	119	98	115	105	502	4
North America	472	83	65	45	35	21	223	0
South America	256	1	8	6	12	13	115	1
Africa	118	2	4	1	8	10	93	0
Oceania	48	9	19	8	4	5	3	0

Сколько и какие университеты России вошли в GAR-2021?

4




108

российских университетов

26

впервые вошли в GAR



Образовательная организация	ТОП	THE	QS	ARWU	3 Missions	US NEWS	RUR	CWUR	NTU	CWTS	Scimago	URAP	Deqar
Lomonosov Moscow State University	Топ 1%	A	B	A	A	C	A	B	C	B	B	B	G



Образовательная организация	↓↑	THE	QS	ARWU	MosIUR	US NEWS	RUR	CWUR	NTU	CWTS	Scimago	URAP	Deqar
Saint Petersburg State University	=	B	D	C	A	D	C	D	E	C	C	C	A
Moscow Institute of Physics and Technology	=	C	B	C	A	C	B	D	D	G	C	D	G
Tomsk State University	=	C	D	E	B	D	B	E	G	G	C	D	A
National Research Nuclear University MEPhI	=	C	C	D	B	C	B	D	D	G	C	D	G
HSE University	=	C	C	E	B	D	G	E	G	F	C	D	A
Peter the Great St Petersburg Polytechnic University	=	C	D	G	C	C	C	E	G	G	C	F	A
Novosibirsk State University	=	B	D	D	B	C	G	D	D	E	C	C	G
Kazan Federal University	↑	C	D	E	C	E	C	F	G	F	C	D	A



ITMO University

=

C

C

E

B

E

C

F

G

F

C

D

G



Ural Federal University

=

C

F

D

C

F

D

F

G

F

D

E

A



RUDN University

↑

C

E

G

C

G

C

F

G

G

D

F

A



Tomsk Polytechnic University

↓

C

D

G

C

E

C

F

G

G

C

E

G



National University of Science and Technology MISIS

=

C

D

E

C

F

C

F

G

G

D

E

G



Lobachevsky State University of Nizhni Novgorod

=

D

F

G

C

F

C

F

G

G

D

F

A

Образовательная организация	↓↑	THE	QS	ARWU	MosIUR	US NEWS	RUR	CWUR	NTU	CWTS	Scimago	URAP	Deqar
ITMO University	=	C	C	E	B	E	C	F	G	F	C	D	G
Ural Federal University	=	C	F	D	C	F	D	F	G	F	D	E	A
RUDN University	↑	C	E	G	C	G	C	F	G	G	D	F	A
Tomsk Polytechnic University	↓	C	D	G	C	E	C	F	G	G	C	E	G
National University of Science and Technology MISIS	=	C	D	E	C	F	C	F	G	G	D	E	G
Lobachevsky State University of Nizhni Novgorod	=	D	F	G	C	F	C	F	G	G	D	F	A



Far Eastern Federal University



Bauman Moscow State Technical University



Samara University



Sechenov University



Novosibirsk State Technical University

Образовательная организация	↓↑	THE	QS	ARWU	MosIUR	US NEWS	RUR	CWUR	NTU	CWTS	Scimago	URAP	Deqar
Far Eastern Federal University	=	D	F	G	E	F	D	F	G	G	D	F	A
Bauman Moscow State Technical University	=	C	E	G	C	G	C	G	G	G	D	F	G
Samara University	=	D	F	G	F	G	D	G	G	G	D	F	A
Sechenov University	=	G	F	G	D	G	D	F	G	G	D	F	A
Novosibirsk State Technical University	↑	E	F	G	F	G	D	G	G	G	D	F	A



Belgorod State National
Research University



National Research Saratov State
University



Southern Federal University



Altai State University



Northern Arctic Federal
University



Immanuel Kant Baltic Federal
University



Moscow State Pedagogical
University



Ogarev Mordovia State
University

Образовательная организация	↓↑	THE	QS	ARWU	MosiUR	US NEWS	RUR	CWUR	NTU	CWTS	Scimago	URAP	Deqar
Belgorod State National Research University	↓	G	F	G	E	G	D	G	G	G	D	F	A
National Research Saratov State University	=	D	F	G	E	G	D	G	G	G	D	F	G
Southern Federal University	=	D	F	G	D	F	G	F	G	G	D	F	G
Altai State University	=	G	G	G	F	G	D	G	G	G	D	G	A
Northern Arctic Federal University	=	G	G	G	F	G	D	G	G	G	D	G	A
Immanuel Kant Baltic Federal University	=	G	G	G	F	G	D	G	G	G	D	G	A
Moscow State Pedagogical University	=	G	G	G	F	G	D	G	G	G	D	G	A
Ogarev Mordovia State University	=	G	G	G	F	G	D	G	G	G	D	G	A



Российские вузы, вошедшие в глобальный агрегированный рейтинг

Образовательная организация	↓↑	THE	QS	ARWU	MosIUR	US NEWS	RUR	CWUR	NTU	CWTS	Scimago	URAP	Deqar
Siberian Federal University	↓	G	F	G	E	F	D	F	G	G	D	F	G
North-Caucasus Federal University	=	G	G	G	F	G	E	G	G	G	D	G	A
Ufa State Petroleum Technological University	=	G	G	G	F	G	E	G	G	G	D	G	A
Moscow State Institute of International Relations	↓	C	G	G	C	G	G	G	G	G	D	G	G
Voronezh State University	=	E	F	G	F	G	D	G	G	G	D	F	G
South Ural State University (National Research University)	=	E	F	G	E	G	E	G	G	G	D	F	G
Moscow Aviation Institute	=	G	F	G	E	G	C	G	G	G	D	G	G
St Petersburg Electrotechnical University (LETI)	=	G	F	G	D	G	D	G	G	G	D	G	G
Plekhanov Russian University of Economics	=	E	G	G	E	G	D	G	G	G	D	G	G
Gubkin Russian State University of Oil and Gas (National Research University)	=	G	F	G	D	G	D	G	G	G	D	G	G
Kazan Medical University	=	G	G	G	F	G	G	G	G	G	D	G	A
Samara State Medical University (SSMU)	=	G	G	G	F	G	G	G	G	G	D	G	A
Ryazan State Medical University	new	G	G	G	F	G	D	G	G	G	G	G	A
Urals State Medical University	new	G	G	G	F	G	G	G	G	G	D	G	A
Perm National Research Polytechnic University	=	G	F	G	E	G	D	G	G	G	D	G	G
Chelyabinsk State University	=	G	G	G	G	G	G	G	G	G	D	G	A
Financial University under the Government of the Russian Federation	=	G	G	G	D	G	D	G	G	G	D	G	G
Volga State University of Technology	new	G	G	G	G	G	G	G	G	G	D	G	A
Chuvash State University	new	G	G	G	G	G	G	G	G	G	D	G	A
Tambov State University	new	G	G	G	G	G	G	G	G	G	D	G	A
Kazan National Research Technological University	=	G	F	G	F	G	D	G	G	G	D	G	G
National Research University of Electronic Technology (MIET)	=	G	G	G	E	G	D	G	G	G	D	G	G
Pirogov Russian National Research Medical University	=	G	F	G	D	G	G	G	G	G	D	F	G
Kozma Minin Nizhny Novgorod State Pedagogical University	=	G	G	G	G	G	E	G	G	G	G	G	A
Perm State University	=	G	F	G	F	G	D	G	G	G	D	G	G
Siberian State Medical University	=	G	G	G	E	G	D	G	G	G	D	G	G



Российские вузы, вошедшие в глобальный агрегированный рейтинг

Образовательная организация	↓↑	THE	QS	ARWU	MosIUR	US NEWS	RUR	CWUR	NTU	CWTS	Scimago	URAP	Deqar
Bashkir State University	=	G	F	G	F	G	D	G	G	G	D	G	G
Mendeleev University of Chemical Technology	=	G	G	G	F	G	D	G	G	G	D	F	G
Tyumen State University	=	G	G	G	F	G	D	G	G	G	D	G	G
Volgograd State Technical University	=	G	F	G	F	G	E	G	G	G	D	G	G
Russian Presidential Academy of National Economy and Public Administration (RANEPA)	=	G	G	G	C	G	D	G	G	G	G	G	G
Pavlov First St. Petersburg State Medical University	=	G	G	G	D	G	G	G	G	G	D	F	G
Tomsk State University of Control Systems and Radioelectronics	=	G	G	G	F	G	D	G	G	G	D	G	G
Ammosov North-Eastern Federal University	=	G	G	G	F	G	D	G	G	G	D	G	G
Russian State University for the Humanities	=	G	G	G	F	G	D	G	G	G	D	G	G
Tomsk State University of Architecture and Building	=	G	G	G	F	G	D	G	G	G	D	G	G
Ufa State Aviation Technical University	=	G	F	G	G	G	D	G	G	G	D	G	G
Southwest State University	=	G	G	G	F	G	D	G	G	G	D	G	G
Bashkir State Medical University	new	G	G	G	F	G	D	G	G	G	D	G	G
Russian State Agrarian University	new	G	G	G	F	G	G	G	G	G	G	G	A
Moscow Conservatory	new	G	G	G	G	G	G	F	G	G	G	G	A
Mechnikov North-Western State Medical University	=	G	G	G	D	G	D	G	G	G	G	G	G
Moscow State University of Civil Engineering (National Research University)	=	G	G	G	E	G	G	G	G	G	C	G	G
Saint-Petersburg Mining University	=	G	E	G	F	G	G	G	G	G	D	G	G
Tver State University	=	G	G	G	G	G	D	G	G	G	D	G	G
Omsk State Technical University	=	G	G	G	G	G	D	G	G	G	D	G	G
Irkutsk State University	=	G	G	G	G	G	D	G	G	G	D	G	G
Reshetnev Siberian State University of Science and Technology	=	G	G	G	G	G	D	G	G	G	D	G	G
Saint-Petersburg state University of Architecture and Construction	=	G	G	G	F	G	E	G	G	G	D	G	G
Don State Technical University	=	G	G	G	F	G	E	G	G	G	D	G	G
MIREA - Russian Technological University	new	G	F	G	F	G	D	G	G	G	G	F	G
St. Petersburg State Pediatric Medical University	new	G	G	G	D	G	G	G	G	G	D	G	G

Российские вузы, вошедшие в глобальный агрегированный рейтинг



Образовательная организация	↓↑	THE	QS	ARWU	MosIUR	US NEWS	RUR	CWUR	NTU	CWTS	Scimago	URAP	Deqar
Belgorod State Technological University	new	G	G	G	F	G	E	G	G	G	D	G	G
Samara State Technical University	new	G	G	G	F	G	E	G	G	G	D	G	G
Orel State University	new	G	G	G	G	G	D	G	G	G	D	G	G
Innopolis University	new	G	G	G	G	G	D	G	G	G	D	G	G
Tver State Technical University	new	G	G	G	G	G	D	G	G	G	D	G	G
Volgograd State University	=	G	G	G	G	G	E	G	G	G	D	G	G
Voronezh State Technical University	=	G	G	G	G	G	E	G	G	G	D	G	G
Magnitogorsk State Technical University	=	G	G	G	G	G	E	G	G	G	D	G	G
Ulyanovsk State University	=	G	G	G	G	G	E	G	G	G	D	G	G
Volgograd State Medical University	new	G	G	G	E	G	G	G	G	G	D	G	G
Tomsk State Pedagogical University	new	G	G	G	F	G	G	G	G	G	D	F	G
Rostov State University of Economics	new	G	G	G	G	G	E	G	G	G	D	G	G
Moscow Power Engineering Institute	=	G	F	G	D	G	G	G	G	G	G	G	G
Tyumen Industrial University	=	G	G	G	F	G	G	G	G	G	D	G	G
Kazan National Research Technical University - KAI	=	G	G	G	F	G	D	G	G	G	G	G	G
Herzen State Pedagogical University of Russia	=	G	G	G	F	G	G	G	G	G	D	G	G
Petrozavodsk State University	=	G	G	G	F	G	G	G	G	G	D	G	G
Tambov State Technical University	=	G	G	G	F	G	G	G	G	G	D	G	G
Russian New University	=	G	G	G	F	G	D	G	G	G	G	G	G
Moscow State University of Technology STANKIN	new	G	G	G	F	G	G	G	G	G	D	G	G
Moscow Polytechnic University	new	G	G	G	F	G	G	G	G	G	D	G	G
Platov South Russian State Polytechnic University	new	G	G	G	F	G	G	G	G	G	D	G	G
Alexeev Nizhny Novgorod State Technical University	new	G	G	G	F	G	G	G	G	G	D	G	G
Kursk State Medical University	new	G	G	G	F	G	D	G	G	G	G	G	G
St Petersburg Academic University	new	G	G	G	G	G	G	G	G	G	D	F	G
Dubna State University	=	G	G	G	F	G	G	G	G	G	D	G	G



Образовательная организация	ТОП		THE	QS	ARWU	MosIUR	US NEWS	RUR	CWUR	NTU	CWTS	Scimago	URAP	Deqar
Pacific National University	Топ 15%	new	G	G	G	F	G	E	G	G	G	G	G	G
Skolkovo Institute of Science and Technology	Топ 15%	new	G	G	G	G	G	G	F	G	G	G	F	G

Российские вузы глазами глобальных оценщиков



Образовательная организация	QS	THE	ARWU	MosIUR	USN	RUR	CWUR	NTU	CWTS	SCImago	URAP	Deqar
A	1	0	1	3	0	1	0	0	0	0	0	31
B	2	2	0	5	0	3	1	0	1	1	1	0
C	13	3	2	10	5	10	0	1	1	11	2	0
D	5	7	3	10	3	47	4	3	0	83	6	0
E	4	3	5	12	3	15	3	1	1	0	3	0
F	0	24	0	47	6	0	13	0	4	0	21	0
G	83	69	97	21	91	32	87	103	101	13	75	77

Прогресс в GAR университетов стран бывшего СССР



Количество университетов стран бывшего СССР, вошедших в GAR

Страна	Топ 1%	Топ 2%	Топ 3%	Топ 4%	Топ 5%	Топ 10%	Топ 15%	Всего в GAR	Всего ВУЗов в стране*	Процент вхождения в GAR (%)
Россия	1	8	6	5	8	78	2	108 (+26)	578	18,5 %
Казахстан	0	0	1	2	3	13	0	19 (+8)	112	17 %
Украина	0	0	0	1	0	10	0	11 (+4)	297	3,7 %
Литва	0	1	0	0	4	2	0	7 (+2)	18	38,9 %
Эстония	0	1	0	1	1	1	0	4	10	40 %
Беларусь	0	0	0	1	0	3	0	4 (+2)	44	9,1 %
Грузия	0	0	0	1	0	3	0	4 (+2)	48	8,3 %
Латвия	0	0	0	2	1	1	0	4 (+1)	26	15,4 %
Азербайджан	0	0	0	0	1	0	1	2 (+1)	45	4,4 %
Армения	0	0	0	0	0	2	0	2 (+1)	58	3,4 %
Киргизия	0	0	0	0	0	1	0	1 (+1)	27	3,7 %
Молдова	0	0	0	0	0	1	0	1 (+1)	25	4 %
Таджикистан	0	0	0	0	0	0	0	0	20	0 %
Турменистан	0	0	0	0	0	0	0	0	18	0 %
Узбекистан	0	0	0	0	0	0	0	0	64	0 %
Всего	1	10	7	13	18	115	3	167	1390	12%

* по данным открытой базы whed.net



Kazakhstan

Международное объединение

BRICS ШОС Евросоюз СНГ

Страны бывшего СССР

ГОД

2021

ТОП

Все

СРАВНЕНИЕ ОРГАНИЗАЦИЙ

СРАВНИТЬ ⁰ ОЧИСТИТЬ

Количество образовательных организаций: 19



Топ	Образовательная организация / Страна	Оценка в рейтинге													
		1	2	3	4	5	6	7	8	9	10	11	12		
Топ 3%	AL-FARABI KAZAKH NATIONAL UNIVERSITY 📍 Kazakhstan	F	B	G	D	G	D	G	G	G	D	A	F	⚖️	🔗
Топ 4%	L.N. GUMILYOV EURASIAN NATIONAL UNIVERSITY 📍 Kazakhstan	F	C	G	F	G	D	G	G	G	D	A	F	⚖️	🔗
Топ 4%	SULEYMAN DEMIREL UNIVERSITY 📍 Kazakhstan	F	G	G	G	F	D	F	G	E	D	A	F	⚖️	🔗
Топ 5%	ABAI KAZAKH NATIONAL PEDAGOGICAL UNIVERSITY 📍 Kazakhstan	G	D	G	F	G	G	G	G	G	D	A	G	⚖️	🔗
Топ 5%	KAZAKH NATIONAL AGRARIAN UNIVERSITY 📍 Kazakhstan	G	D	G	F	G	G	G	G	G	D	A	G	⚖️	🔗
Топ 5%	SATBAYEV UNIVERSITY 📍 Kazakhstan	G	D	G	F	G	G	G	G	G	D	A	G	⚖️	🔗





Kazakhstan

Международное объединение

BRICS ШОС Евросоюз СНГ

Страны бывшего СССР

ГОД

2021

ТОП

Все

СРАВНЕНИЕ ОРГАНИЗАЦИЙ

СРАВНИТЬ ⁰ **ОЧИСТИТЬ**

Топ	Образовательная организация / Страна	Оценка в рейтинге													
		1	2	3	4	5	6	7	8	9	10	11	12		
Топ 10%	NAZARBAYEV UNIVERSITY 📍 Kazakhstan	G	G	G	F	G	G	G	G	G	C	A	F	⚖️	🔗
Топ 10%	AUEZOV SOUTH KAZAKHSTAN STATE UNIVERSITY 📍 Kazakhstan	G	C	G	F	G	G	G	G	G	G	A	G	⚖️	🔗
Топ 10%	KARAGANDA STATE UNIVERSITY NAMED AFTER ACADEMICIAN E.A.BUKETOV 📍 Kazakhstan	G	E	G	F	G	E	G	G	G	G	A	G	⚖️	🔗
Топ 10%	SAKEN SEIFULLIN KAZAKH AGROTECHNICAL UNIVERSITY 📍 Kazakhstan	G	G	G	G	G	G	G	G	G	D	A	G	⚖️	🔗
Топ 10%	SHAKARIM UNIVERSITY 📍 Kazakhstan	G	G	G	G	G	D	G	G	G	G	A	G	⚖️	🔗
Топ 10%	KARAGANDA STATE TECHNICAL UNIVERSITY 📍 Kazakhstan	G	E	G	F	G	G	G	G	G	G	A	G	⚖️	🔗
Топ 10%	KAZAKH ABLAI KHAN UNIVERSITY OF INTERNATIONAL RELATIONS AND WORLD LANGUAGES 📍 Kazakhstan	G	E	G	G	G	G	G	G	G	G	A	G	⚖️	🔗



Kazakhstan

Международное объединение

BRICS

ШОС

Евросоюз

СНГ

Страны бывшего СССР

ГОД

2021

ТОП


Все

СРАВНЕНИЕ ОРГАНИЗАЦИЙ

СРАВНИТЬ

ОЧИСТИТЬ

Топ	Образовательная организация / Страна	Оценка в рейтинге													
		1	2	3	4	5	6	7	8	9	10	11	12		
Топ 10%	KAZAKH-BRITISH TECHNICAL UNIVERSITY 📍 Kazakhstan	G	E	G	G	G	G	G	G	G	G	A	G	⚖️	🔗
Топ 10%	ASFENDIYAROV KAZAKH NATIONAL MEDICAL UNIVERSITY 📍 Kazakhstan	G	G	G	F	G	G	G	G	G	G	A	G	⚖️	🔗
Топ 10%	KARAGANDA STATE MEDICAL UNIVERSITY 📍 Kazakhstan	G	G	G	F	G	G	G	G	G	G	A	G	⚖️	🔗
Топ 10%	SEMEY STATE MEDICAL UNIVERSITY 📍 Kazakhstan	G	G	G	F	G	G	G	G	G	G	A	G	⚖️	🔗
Топ 10%	TORAIGHYROV PAVLODAR STATE UNIVERSITY 📍 Kazakhstan	G	G	G	F	G	G	G	G	G	G	A	G	⚖️	🔗
Топ 10%	WEST KAZAKHSTAN MARAT OSPANOV STATE MEDICAL UNIVERSITY 📍 Kazakhstan	G	G	G	F	G	G	G	G	G	G	A	G	⚖️	🔗



Armenia

Международное объединение

BRICS ШОС Евросоюз СНГ

Страны бывшего СССР

ГОД

2021


ТОП

Все

Количество образовательных организаций: 2



Топ	Образовательная организация / Страна	Оценка в рейтинге													
		1	2	3	4	5	6	7	8	9	10	11	12		
Топ 10%	YEREVAN STATE UNIVERSITY 📍 Armenia	G	G	G	C	G	G	G	G	G	D	G	F	⚖️	🔗
Топ 10%	YEREVAN STATE MEDICAL UNIVERSITY 📍 Armenia	G	G	G	F	G	G	G	G	G	G	A	G	⚖️	🔗



Belarus

Международное объединение

BRICS ШОС Евросоюз СНГ

Страны бывшего СССР

ГОД

2021

ТОП

Все

СРАВНЕНИЕ ОРГАНИЗАЦИЙ

СРАВНИТЬ ⁰

ОЧИСТИТЬ

Количество образовательных организаций: 4



Топ	Образовательная организация / Страна	Оценка в рейтинге													
		1	2	3	4	5	6	7	8	9	10	11	12		
Топ 4%	BELARUSIAN STATE UNIVERSITY 📍 Belarus	F	C	G	C	C	D	E	G	G	D	G	F	⚖️	🔗
Топ 10%	GRODNO STATE MEDICAL UNIVERSITY 📍 Belarus	G	G	G	F	G	G	G	G	G	G	A	G	⚖️	🔗
Топ 10%	BELARUSIAN NATIONAL TECHNICAL UNIVERSITY 📍 Belarus	G	E	G	F	G	G	G	G	G	D	G	G	⚖️	🔗
Топ 10%	BELARUSIAN STATE UNIVERSITY OF INFORMATICS & RADIOELECTRONICS 📍 Belarus	G	G	G	F	G	G	G	G	G	D	G	G	⚖️	🔗



Azerbaijan

Международное объединение

BRICS ШОС Евросоюз СНГ

Страны бывшего СССР

ГОД

2021


ТОП

Все

Количество образовательных организаций: 2



Топ	Образовательная организация / Страна	Оценка в рейтинге													
		1	2	3	4	5	6	7	8	9	10	11	12		
Топ 5%	BAKU STATE UNIVERSITY 📍 Azerbaijan	G	E	G	F	G	D	G	G	G	D	A	G	⚖️	🔗
Топ 15%	AZERBAIJAN STATE UNIVERSITY OF ECONOMICS 📍 Azerbaijan	G	F	G	G	G	E	G	G	G	G	G	G	⚖️	🔗



Bulgaria

Международное объединение

BRICS ШОС Евросоюз СНГ

Страны бывшего СССР

ГОД

2021

ТОП

Все


Количество образовательных организаций: 3



Топ	Образовательная организация / Страна	Оценка в рейтинге													
		1	2	3	4	5	6	7	8	9	10	11	12		
Топ 5%	SOFIA UNIVERSITY 📍 Bulgaria	F	E	G	F	D	C	E	G	G	D	G	F	⚖️	🔗
Топ 10%	MEDICAL UNIVERSITY SOFIA 📍 Bulgaria	G	G	G	G	F	G	F	G	G	D	G	F	⚖️	🔗
Топ 10%	UNIVERSITY OF CHEMICAL TECHNOLOGY AND METALLURGY 📍 Bulgaria	G	G	G	G	G	G	G	G	G	D	G	F	⚖️	🔗

5

Эволюция рейтингов Современные тренды





- Количество рейтингов (как на глобальном, так и на национальном уровнях) будет продолжать расти. А существующие рейтинги будут оценивать все большее количество университетов
- Повысится роль специализированных (и предметных) рейтингов



- Как реакция на последствия Covid-19, изменятся показатели многих традиционных рейтингов:
 - Меньшее значение будет уделяться мобильности студентов и преподавателей
 - Возрастет значение электронных средств обучения

- Возрастет наукоемкость новых рейтингов (в т.ч. за счет больших баз данных и технологий искусственного интеллекта)

ИТОГИ



В последнее десятилетие наблюдается все возрастающий интерес к (академическим) рейтингам и не только на национальном, но и на глобальном уровнях

ИТОГИ

2

На портале [Best-edu.ru](https://best-edu.ru) «Агрегатор независимой оценки высшего образования» представлены все значимые национальные и глобальные рейтинги.



ИТОГИ

3

На основе специально разработанной методики (МетАЛиг – метод анализа лиг) построен **Глобальный агрегированный рейтинг** ведущих университетов мира, в который в 2021 году вошло 108 российских университетов




ИТОГИ

4

Портал «Агрегатор независимой оценки высшего образования» может стать надежным помощником для стратегического планирования развития и позиционирования вуза, а также привлечения абитуриентов (в том числе иностранных).



Образец Сертификата и Наградной планшета



info@best-edu.ru



Спасибо за внимание!

Telegram



@accred

Facebook



@poaccred

tel.: +7 (8362) 421879

e-mail: info@best-edu.ru

сайт: best-edu.ru